

مذكرة تقريراً رباح  
شركة ودام الغذائية  
2Q/6M2025





## شركة ودام الغذائية

- < بلغت الخسارة التشغيلية 93 مليون ريال قطري خلال الربع الثاني من عام 2025، مقارنة بالخسارة التشغيلية قدرها 5 مليون ريال قطري خلال الربع الثاني من عام 2024، وبلغت الخسارة التشغيلية 7 مليون ريال قطري خلال الربع الأول من عام 2025. بلغت الخسارة التشغيلية 100 مليون ريال قطري بنهاية النصف الأول من عام 2025، مقارنة بأرباح تشغيلية قدرها 8 مليون ريال قطري بنهاية النصف الأول من عام 2024.
- < بلغ إجمالي خسارة السهم 0.55 ريال قطري خلال الربع الثاني من عام 2025، مقارنة بخسارة السهم 0.04 ريال قطري خلال الربع الثاني من عام 2024. وبلغ إجمالي خسارة السهم 0.6 ريال قطري بنهاية النصف الأول من عام 2025، مقارنةً بربحية للسهم بلغت 0.02 ريال قطري بنهاية النصف الأول من عام 2024.
- < في 10 أغسطس 2025، انخفض السهم بنسبة 5.3% منذ بداية العام، محققاً أداء أقل من مؤشر بورصة قطر، الذي ارتفع بنسبة 7.5% منذ بداية العام

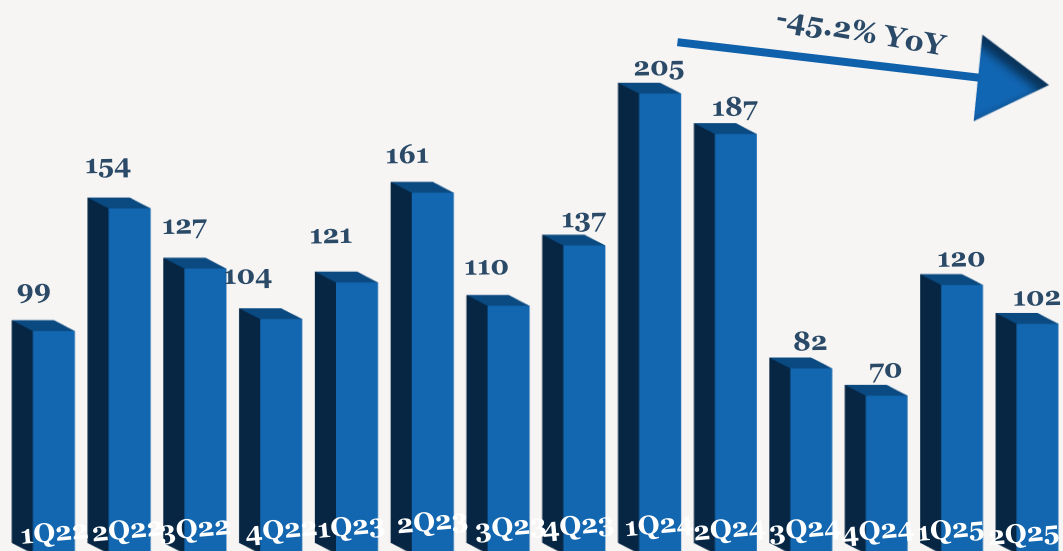
- < بلغت صافي خسارة شركة ودام الغذائية 98 مليون ريال قطري خلال الربع الثاني من عام 2025، مقارنة بصافي خسارة قدرها 7 مليون ريال قطري خلال الربع الثاني من عام 2024، وصافي خسارة قدرها 10 مليون ريال قطري خلال الربع الأول من عام 2025، وذلك بسبب انخفاض الإيرادات وخسائر من العمليات المتوقفة. وبلغ صافي خسارة الشركة 109 مليون ريال قطري بنهاية النصف الأول من عام 2025، مقارنة بصافي أرباح قدرها 3 مليون ريال قطري بنهاية النصف الأول من عام 2024
- < انخفضت الإيرادات بنسبة 45.2% (-14.4% على أساس ربع سنوي) لتصل إلى 102 مليون ريال قطري خلال الربع الثاني من عام 2025 مقارنة بالربع ذاته من عام 2024. وانخفضت الإيرادات بنسبة 43.3% لتصل إلى 222 مليون ريال قطري بنهاية النصف الأول من عام 2025.
- < بلغ إجمالي الخسارة 14 مليون ريال قطري، مقارنة بإجمالي الربح قدره 7 مليون ريال قطري خلال الربع الثاني من عام 2024 وإجمالي الربح قدره مليون ريال قطري خلال الربع الأول من عام 2025. وبلغ إجمالي الخسارة 13 مليون ريال قطري بنهاية النصف الأول من عام 2025، مقارنة بإجمالي الربح قدره 23 مليون ريال قطري بنهاية النصف الأول من عام 2024.

## أداء الأرباح 2Q/6M2025

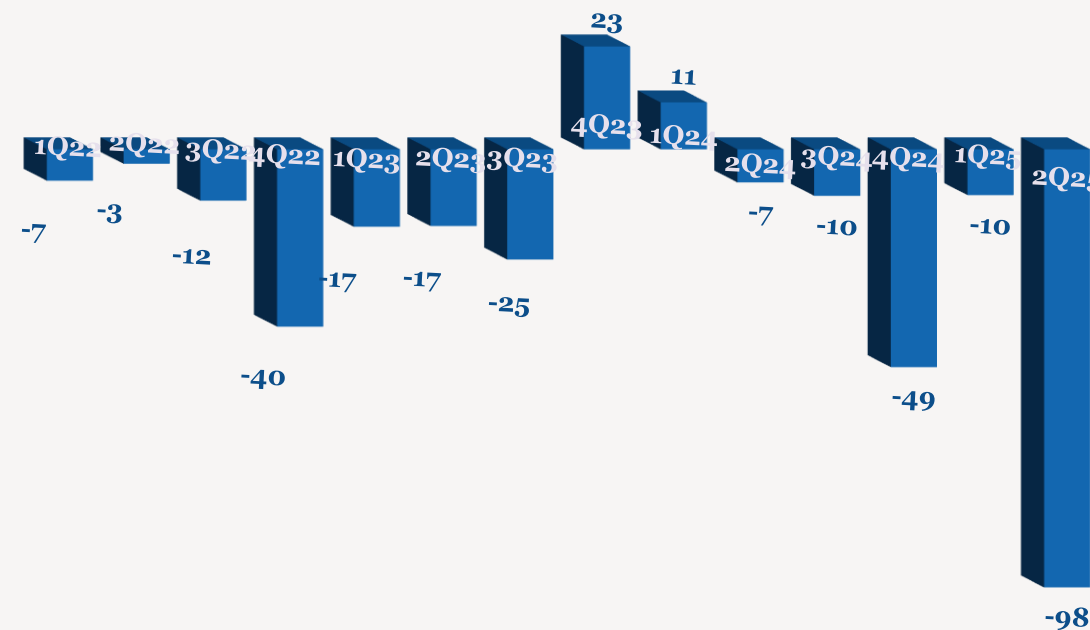
YoY	6M2024	6M2025	QoQ	1Q2025	YoY	2Q2024	2Q2025	
-43.3%	391	222	-14.4%	120	-45.2%	187	102	الإيرادات
N/M	23	-13	N/M	1	N/M	7	-14	إجمالي الربح
	5.8%	-5.7%		1.1%		3.5%	-13.6%	هامش الربح الإجمالي (%)
N/M	8	-100	N/M	-7	N/M	-5	-93	الربح التشغيلي
	2.1%	-45.0%		-6.0%		-2.4%	-90.5%	هامش الربح التشغيلي (%)
N/M	3	-109	N/M	-10	N/M	-7	-98	صافي الربح
	0.8%	-49.0%		-8.6%		-3.9%	-96.1%	هامش صافي الربح (%)
N/M	0.02	-0.60	N/M	-0.06	N/M	-0.04	-0.55	ربحية السهم (ريال قطري)

ملاحظة: جميع الأرقام المذكورة أعلاه بـمليون ريال قطري إلا إذا ذكرت بعض الاختلافات.

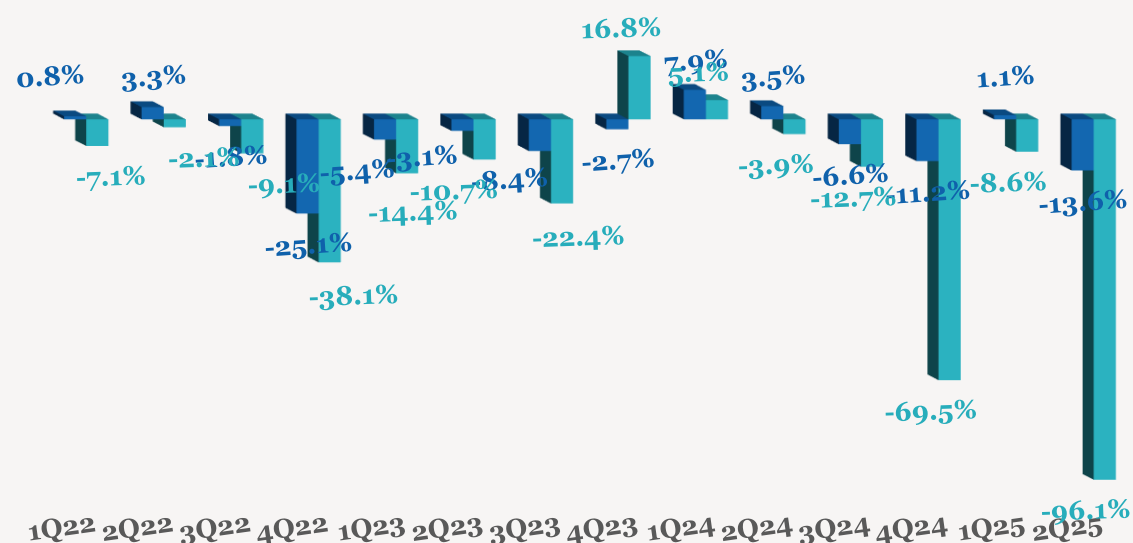
اتجاه الإيرادات الربع سنوية (مليون ريال قطري)



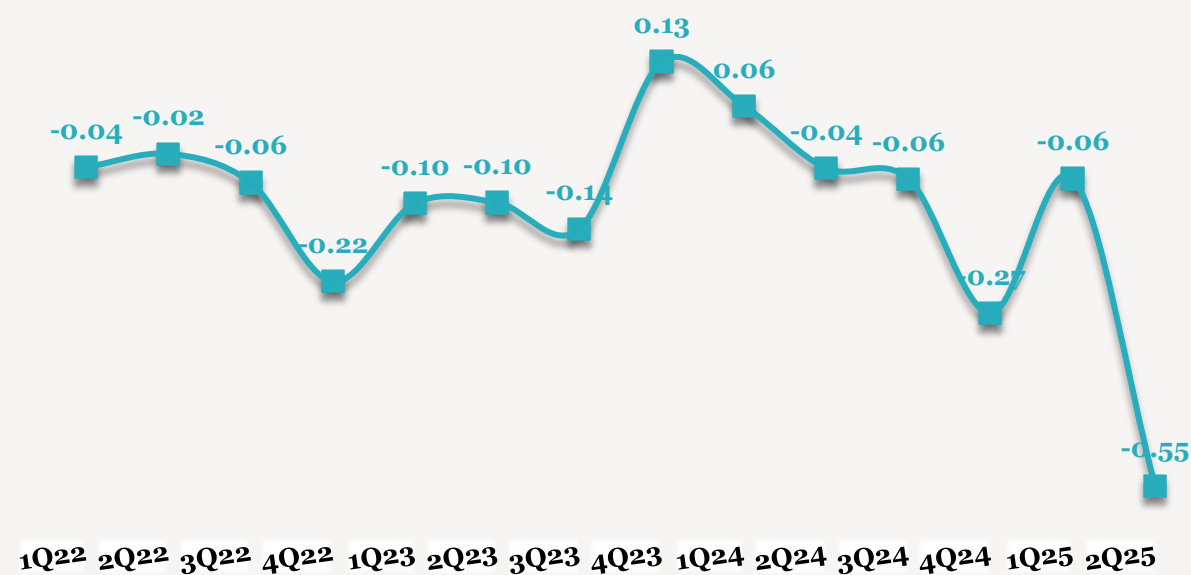
اتجاه الأرباح الربع سنوية (مليون ريال قطري)



اتجاه هامش الأرباح الربع سنوية (%)



اتجاه ربحية السهم الربع سنوية (ريال قطري)



■ هامش الربح الإجمالي (%) ■ هامش صافي الربح (%)

## للاتصال بنا

شركة QNB للخدمات المالية

مركز الاتصال: (+974)4476 6666

[info@qnbfs.com.qa](mailto:info@qnbfs.com.qa)

دوحة، قطر

سوجاتا ساركار CAIA, CFA

رئيس قسم الابحاث

[saugata.sarkar@qnbfs.com.qa](mailto:saugata.sarkar@qnbfs.com.qa)

شاهان موفسيس كيوشيريان

محلل أبحاث أول

[shahan.keushgerian@qnbfs.com.qa](mailto:shahan.keushgerian@qnbfs.com.qa)

فيبون ماکويرري، CFA

محلل أبحاث أول

[phibion.makuwerere@qnbfs.com.qa](mailto:phibion.makuwerere@qnbfs.com.qa)

دانة سيف السويدي

محلل أبحاث

[dana.alsowaidi@qnbfs.com.qa](mailto:dana.alsowaidi@qnbfs.com.qa)

إخلاء المسؤولية: تم إعداد التقرير من قبل QNB للخدمات المالية المملوكة بالكامل لبنك قطر الوطني (ش.م.ع.ق.) ("QNB") الذي يخضع لرقابة هيئة قطر للأسواق المالية وبورصة قطر ويخضع بنك قطر الوطني (ش.م.ع.ق.) ("QNB") لرقابة مصرف قطر المركزي. ولا يهدف هذا التقرير إلى تقديم مشورة استثمارية شخصية كما أنه لا يعطي توصية بشراء أو بيع أي أوراق مالية أو أي نوع من المنتجات الاستثمارية، ولا يشكل أي مشورة قانونية أو ضريبية أو محاسبية أو مالية. ولا يتحمل QNB للخدمات المالية أي مسؤولية عن أي عواقب مباشرة أو غيرمباشرة ناتجة عن استخدام المعلومات الواردة في هذا التقرير. وعلى المستثمرين أن يأخذوا بعين الاعتبار النصيحة من خبراء في الاستثمار والشؤون القانونية قبل دخولهم في أي منتج مالي أو صندوق استثماري. على الرغم من أن مصادر هذه المعلومات الموثوقة من QNB للخدمات المالية ومع ذلك لا يضمن هذا التقرير دقة البيانات. لذلك لا يقدم QNB للخدمات المالية أي تعهد سواء صريحا أو ضمنا فيما يتعلق بدقة واكتمال أي معلومات واردة في هذا التقرير أما بالنسبة لما يتناوله هذا التقرير من حيث التحليل الفني ، فإنه قد يتباين من حيث الآراء والتوصيات مع البحوث الأساسية لـ QNB للخدمات المالية نتيجة الاعتماد على البيانات الفنية التاريخية فقط (السعر والحجم). و لـ QNB للخدمات المالية الحق في تعديل المعلومات الواردة في التقرير في أي وقت. لا يجوز استخدام أو تغيير كلي أو جزئي لمحتويات التقرير دون الرجوع الى QNB للخدمات المالية.

حقوق النشر: جميع الحقوق محفوظة لـ QNB للخدمات المالية