

مذكرة تقرير الأرباح
الشركة الإسلامية القطرية للتأمين
2Q/6M2025



الشركة الإسلامية القطرية للتأمين

- ريال قطري بنهاية النصف الأول من عام 2025، مقابل 25- مليون ريال قطري بنهاية النصف الأول من عام 2024.
- بلغت ربحية السهم 0.26 ريال قطري خلال الربع الثاني من عام 2025، مقابل 0.43 ريال قطري خلال الربع الثاني من عام 2024. وبلغت ربحية السهم 0.46 ريال قطري بنهاية النصف الأول من عام 2025، مقابل 0.56 ريال قطري بنهاية النصف الأول من عام 2024.
- في 31 يوليو 2025، انخفض السهم بنسبة 0.4% منذ بداية العام، محققًا أداءً أقل من مؤشربورصة قطر، الذي ارتفع بنسبة 6.5% منذ بداية العام.

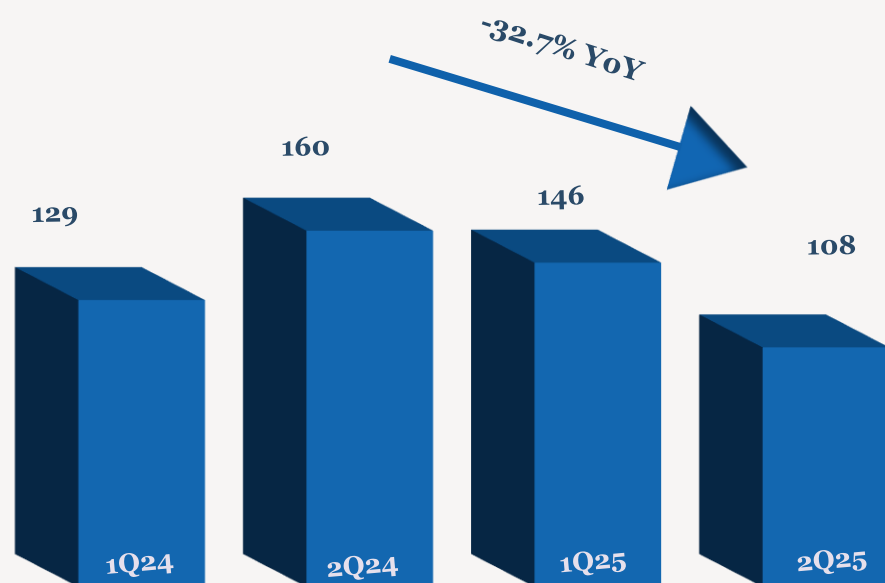
- انخفض صافي أرباح الشركة الإسلامية القطرية للتأمين بنسبة 40.2% ليصل إلى 39 مليون ريال قطري (12.7%- على أساس ربع سنوي) خلال الربع الثاني من عام 2025 مقارنة بالربع ذاته من عام 2024، ويرجع ذلك بشكل رئيسي إلى انخفاض اشتراكات التكافل المعترف بها. وانخفض صافي أرباح الشركة بنسبة 17.3% ليصل إلى 69 مليون ريال قطري بنهاية النصف الأول من عام 2025.
- انخفضت اشتراكات التكافل المعترف بها بنسبة 32.7% لتصل إلى 108 مليون ريال قطري (26.1%- على أساس ربع سنوي) خلال الربع الثاني من عام 2025 مقارنة بالربع ذاته من عام 2024. وانخفضت اشتراكات التكافل المُعترف بها بنسبة 13.5% لتصل إلى 249 مليون ريال قطري بنهاية النصف الأول من عام 2025.
- بلغ هامش الخسارة الإجمالية للتكافل 7 مليون ريال قطري خلال الربع الثاني من عام 2025، مقارنة بهامش ربحية إجمالية للتكافل عند 18 مليون ريال قطري خلال الربع الثاني من عام 2024. وبلغ هامش ربحية إجمالية للتكافل 37 مليون ريال قطري بنهاية النصف الأول من عام 2025 مقارنة بهامش خسارة إجمالية للتكافل عند 22 مليون ريال قطري بنهاية النصف الأول من عام 2024.
- بلغ صافي نتائج التكافل 9- مليون ريال قطري خلال الربع الثاني من عام 2025، مقابل 17 مليون ريال قطري خلال الربع الثاني من عام 2024. وبلغ هامش إجمالي التكافل 30 مليون

أداء الأرباح 2Q/6M2025

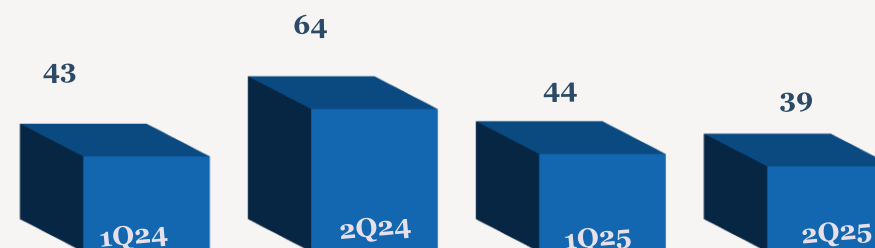
YoY	6M2024	6M2025	QoQ	1Q2025	YoY	2Q2024	2Q2025	
-13.5%	288	249	-26.1%	146	-32.7%	160	108	اشتراكات التكافل المعترف بها
NM	-254	-154	NM	-82	NM	-127	-73	تكاليف التكافل المعترف بها
NM	-22	37	-113.2%	50	NM	18	-7	هامش إجمالي التكافل
NM	-25	30	-119.7%	46	NM	17	-9	صافي نتائج التكافل
-17.3%	84	69	-12.7%	44	-40.2%	64	39	صافي الربح
-17.9%	0.56	0.46	-10.3%	0.29	-39.5%	0.43	0.26	ربحية السهم (ريال قطري)

ملاحظة: جميع الأرقام المذكورة أعلاه بمليون ريال قطري إلا إذا ذكرت بعض الاختلافات.

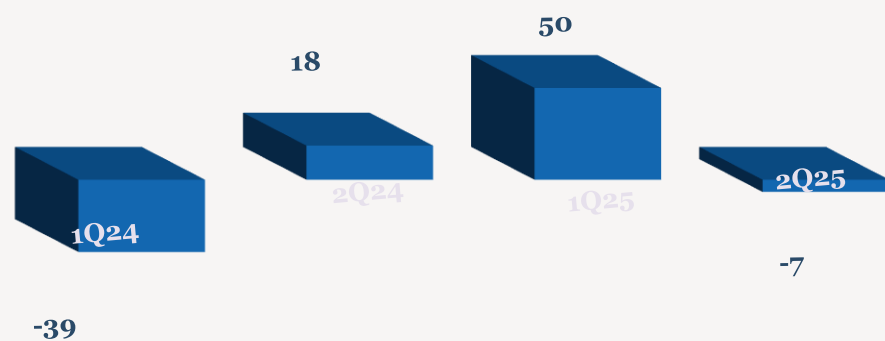
اتجاه اشتراكات التكافل المعترف بها الربع سنوية (مليون ريال قطري)



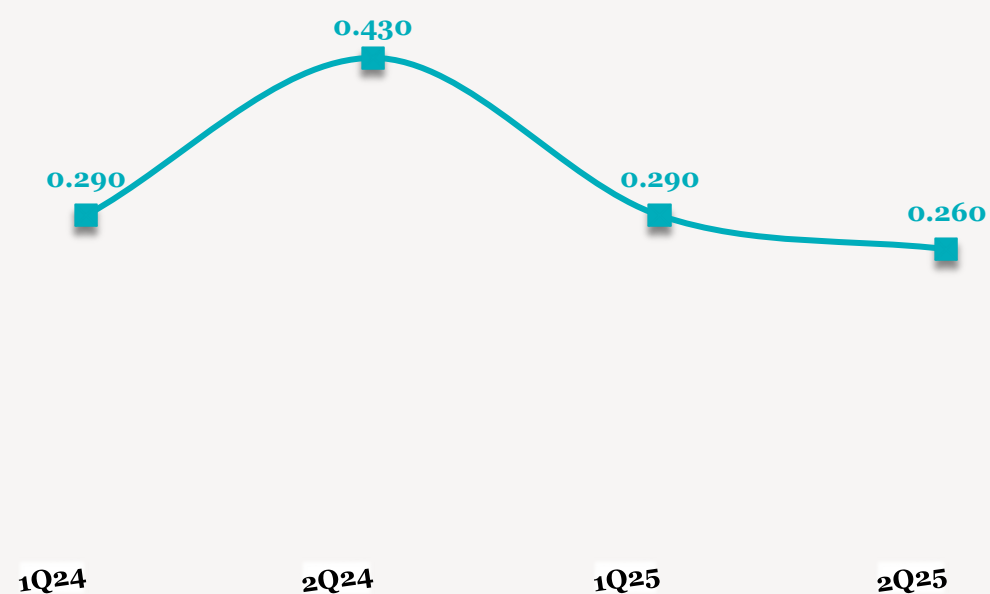
اتجاه الأرباح الربع سنوية (مليون ريال قطري)



اتجاه هامش الربح الإجمالي للتكافل الربع سنوي (مليون ريال قطري)



اتجاه ربحية السهم (ريال قطري)



للاتصال بنا

شركة QNB للخدمات المالية
مركز الاتصال: (+974)4476 6666
info@qnbfs.com.qa
دوحة، قطر

سوجاتا ساركار CAIA, CFA
رئيس قسم الابحاث
saugata.sarkar@qnbfs.com.qa

شاهان موفسيس كيوشيريان
محلل أبحاث أول
shahan.keushgerian@qnbfs.com.qa

فيبون ماکويرري، CFA
محلل أبحاث أول
phibion.makuwerere@qnbfs.com.qa

دانة سيف السويدي
محلل أبحاث
dana.alsowaidi@qnbfs.com.qa

إخلاء المسؤولية: تم إعداد التقرير من قبل QNB للخدمات المالية المملوكة بالكامل لبنك قطر الوطني (ش.م.ع.ق.) ("QNB") الذي يخضع لرقابة هيئة قطر للأسواق المالية وبورصة قطر ويخضع بنك قطر الوطني (ش.م.ع.ق.) ("QNB") لرقابة مصرف قطر المركزي. ولا يهدف هذا التقرير إلى تقديم مشورة استثمارية شخصية كما أنه لا يعطي توصية بشراء أو بيع أي أوراق مالية أو أي نوع من المنتجات الاستثمارية، ولا يشكل أي مشورة قانونية أو ضريبية أو محاسبية أو مالية. ولا يتحمل QNB للخدمات المالية أي مسؤولية عن أي عواقب مباشرة أو غيرمباشرة ناتجة عن استخدام المعلومات الواردة في هذا التقرير. وعلى المستثمرين ان يأخذوا بعين الاعتبار النصيحة من خبراء في الاستثمار والشؤون القانونية قبل دخولهم في أي منتج مالي أو صندوق استثماري. على الرغم من ان مصادر هذه المعلومات الموثوقة من QNB للخدمات المالية ومع ذلك لا يضمن هذا التقرير دقة البيانات. لذلك لا يقدم QNB للخدمات المالية أي تعهد سواء صريحا أو ضمنا فيما يتعلق بدقة واكتمال أي معلومات واردة في هذا التقرير أما بالنسبة لما يتناوله هذا التقرير من حيث التحليل الفني ، فإنه قد يتباين من حيث الآراء والتوصيات مع البحوث الأساسية لـ QNB للخدمات المالية نتيجة الاعتماد على البيانات الفنية التاريخية فقط (السعر والحجم). و لـ QNB للخدمات المالية الحق في تعديل المعلومات الواردة في التقرير في أي وقت. لا يجوز استخدام أو تغيير كلي أو جزئي لمحتويات التقرير دون الرجوع الى QNB للخدمات المالية.

حقوق النشر: جميع الحقوق محفوظة لـ QNB للخدمات المالية