

مذكرة تقريراً رباح  
مجموعة المسثم رين القط رين  
2Q 2025/6M 2025





## مجموعة المستثمرين القطريين

- < ارتفعت الأرباح التشغيلية بنسبة 39.1% لتصل إلى 27 مليون ريال قطري (-24.7% على أساس ربع سنوي)، وبلغ هامش الربح التشغيلي 17.0% (مقابل 17.2% في الربع الثاني من عام 2024) خلال الربع الثاني من عام 2025. وارتفعت الأرباح التشغيلية بنسبة 5.7% لتصل إلى 63 مليون ريال قطري بنهاية النصف الأول من عام 2025.
- < بلغت ربحية السهم 0.024 ريال قطري خلال الربع الثاني من عام 2025، مقابل 0.022 ريال قطري خلال الربع الثاني من عام 2024. وبلغت ربحية السهم 0.06 ريال قطري بنهاية النصف الأول من عام 2025، مقابل 0.06 ريال قطري بنهاية النصف الأول من عام 2024.
- < من 4 أغسطس 2025، انخفض السهم بنسبة 0.2% منذ بداية العام، محققاً أداء أقل من مؤشر بورصة قطر، الذي ارتفع بنسبة 5.8% منذ بداية العام.
- < يتم تداول السهم حالياً عند مضاعف نسبة السعر إلى الربح خلال آخر 12 شهراً والتي تبلغ 11.5 مرة، أي أقل من المتوسط التاريخي لثلاثة سنوات البالغ 11.7 مرة.

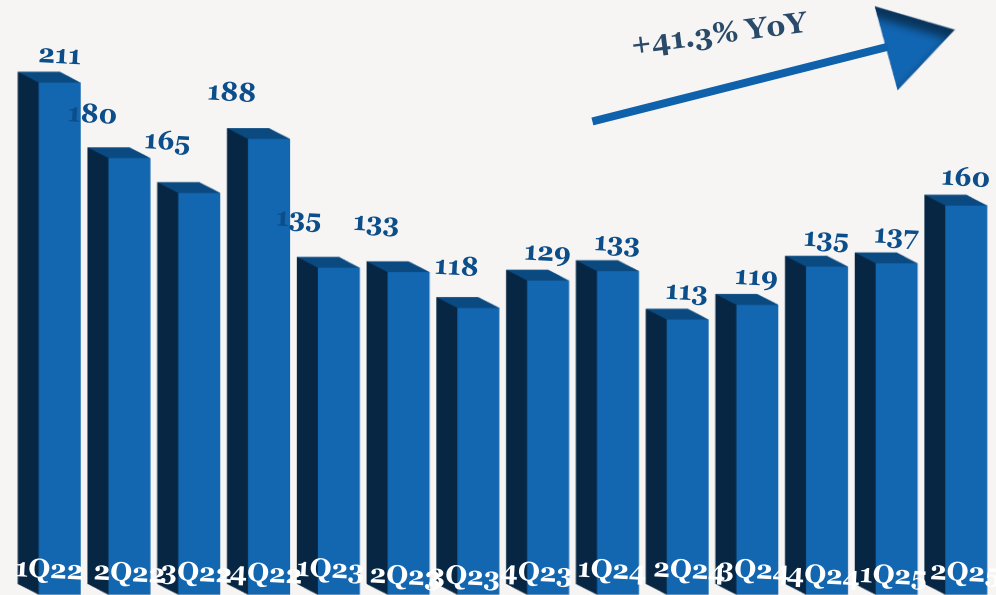
- < ارتفع صافي أرباح مجموعة المستثمرين القطريين بنسبة 9.4% ليصل إلى 30 مليون ريال قطري (-29.1% على أساس ربع سنوي) خلال الربع الثاني من عام 2025 مقارنة بالربع ذاته من عام 2024، ويرجع ذلك بشكل رئيسي إلى ارتفاع الإيرادات. وارتفع صافي أرباح المجموعة بنسبة 1.5% ليصل إلى 72 مليون ريال قطري بنهاية النصف الأول من عام 2025 مقارنة بالنصف الأول من عام 2024.
- < ارتفعت الإيرادات بنسبة 41.3% لتصل إلى 160 مليون ريال قطري (-17.4% على أساس ربع سنوي) خلال الربع الثاني من عام 2025 مقارنة بالربع ذاته من عام 2024. وارتفعت الإيرادات بنسبة 20.3% لتصل إلى 297 مليون ريال قطري بنهاية النصف الأول من عام 2025.
- < ارتفع إجمالي الربح بنسبة 0.6% ليصل إلى 55 مليون ريال قطري (-2.3% على أساس ربع سنوي) خلال الربع الثاني من عام 2025 مقارنة بالربع ذاته من عام 2024، وبلغ هامش الربح الإجمالي 34.3% (مقابل 48.2% في الربع الثاني من عام 2024) خلال الربع الثاني من عام 2025. وانخفض إجمالي الربح بنسبة 10.6% ليصل إلى 111 مليون ريال قطري بنهاية النصف الأول من عام 2025.

## أداء الأرباح 2Q/6M 2025

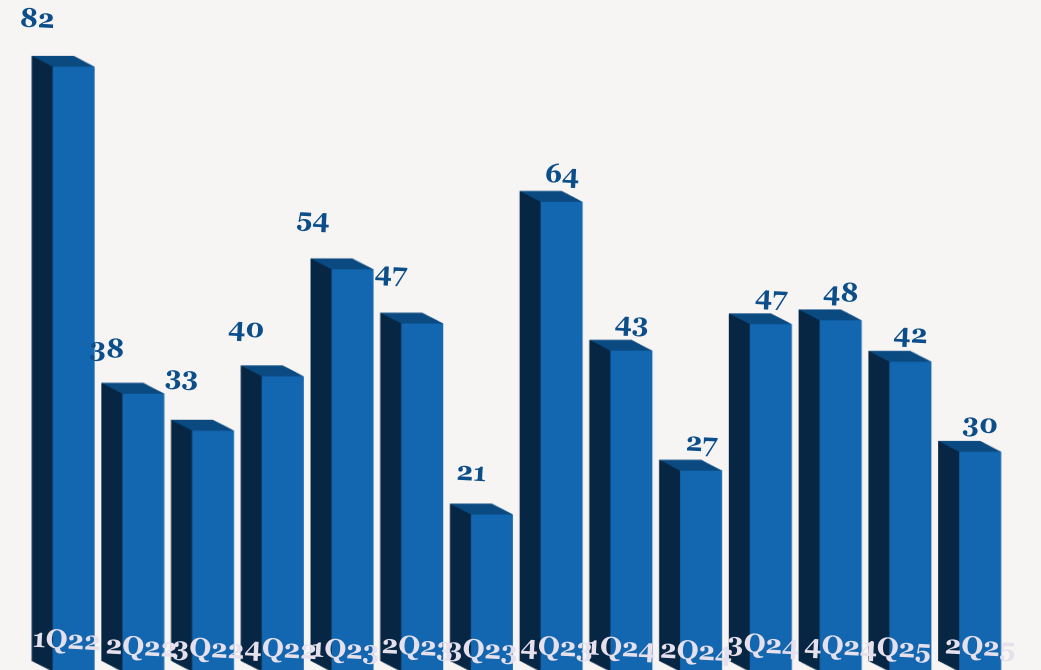
	YoY	6M2024	6M2025	QoQ	1Q2025	YoY	2Q2024	2Q2025	
الإيرادات	20.3%	247	297	17.4%	137	41.3%	113	160	
إجمالي الربح	-10.6%	125	111	-2.3%	56	0.6%	55	55	
هامش الربح الإجمالي (%)		50.5%	37.5%		41.3%		48.2%	34.3%	
الربح التشغيلي	5.7%	60	63	-24.7%	36	39.1%	20	27	
هامش الربح التشغيلي (%)		24.3%	21.3%		26.5%		17.2%	17.0%	
حصة الأرباح من الشركات الزميلة	-28.4%	6	4	16.1%	2	61.1%	1	2	
صافي الربح إلى حقوق الملكية	1.5%	71	72	-29.1%	42	9.4%	27	30	
هامش صافي الربح (%)		28.6%	24.2%		30.7%		24.0%	18.6%	
ربحية السهم (ريال قطري)	0.0%	0.06	0.06	-29.1%	0.034	9.4%	0.022	0.024	

ملاحظة: جميع الأرقام المذكورة أعلاه بـ 100 مليون ريال قطري إلا إذا ذكرت بعض الاختلافات.

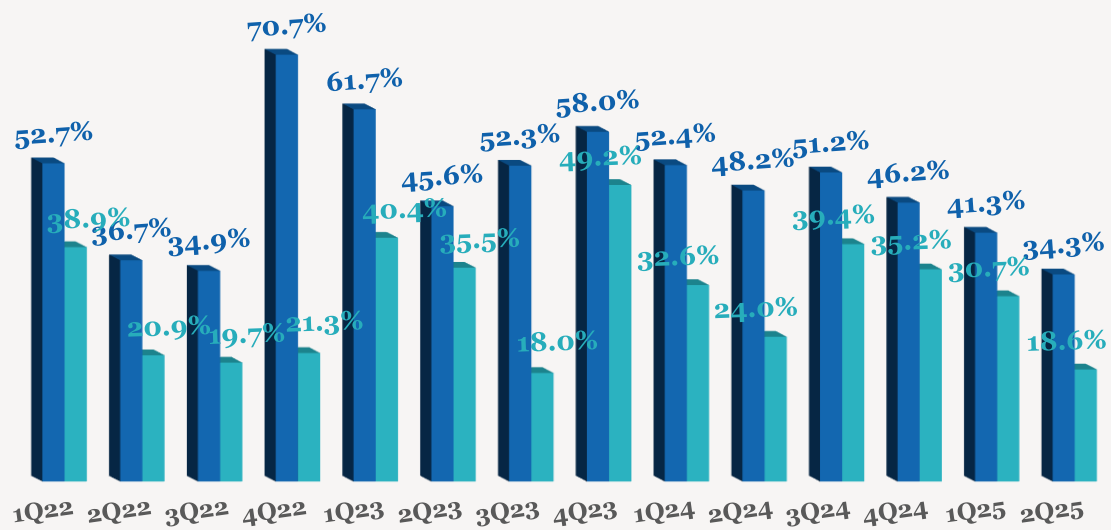
اتجاه الإيرادات الربع سنوية (مليون ريال قطري)



اتجاه الأرباح الربع سنوية (مليون ريال قطري)

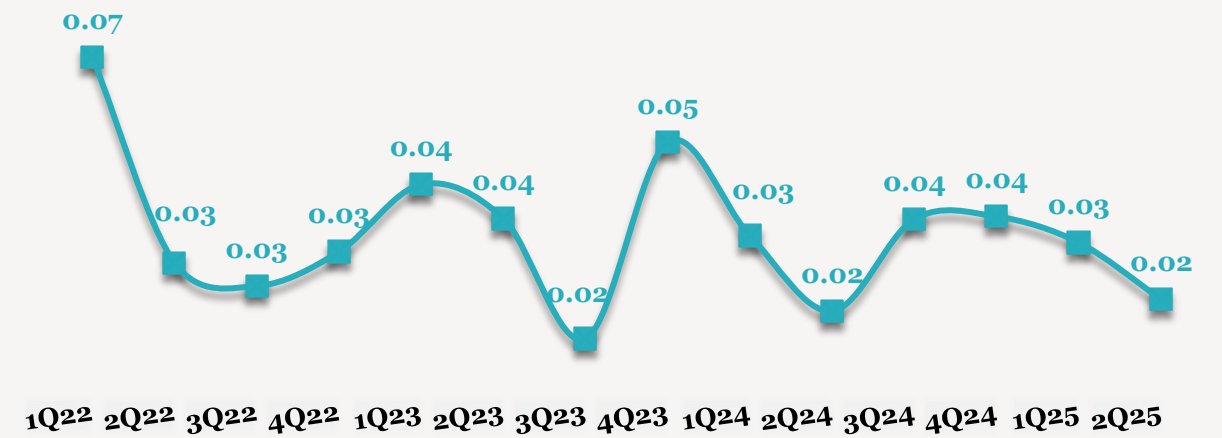


اتجاه هامش الأرباح الربع سنوية (%)



■ هامش الربح الإجمالي ■ هامش صافي الربح

اتجاه ربحية السهم الربع سنوية (ريال قطري)



## للاتصال بنا

شركة QNB للخدمات المالية  
مركز الاتصال: 4476 6666 (+974)  
[info@qnbfs.com.qa](mailto:info@qnbfs.com.qa)  
دوحة، قطر

سوجاتا ساركار CAIA, CFA  
رئيس قسم الابحاث  
[saugata.sarkar@qnbfs.com.qa](mailto:saugata.sarkar@qnbfs.com.qa)

شاهان موفسيس كيوشيريان  
محلل أبحاث أول  
[shahan.keushgerian@qnbfs.com.qa](mailto:shahan.keushgerian@qnbfs.com.qa)

فيبيون ماكويرري، CFA  
محلل أبحاث أول  
[phibion.makuwerere@qnbfs.com.qa](mailto:phibion.makuwerere@qnbfs.com.qa)

دانة سيف السويدي  
محلل أبحاث  
[dana.alsowaidi@qnbfs.com.qa](mailto:dana.alsowaidi@qnbfs.com.qa)

إخلاء المسؤولية: تم إعداد التقرير من قبل QNB للخدمات المالية المملوكة بالكامل لبنك قطر الوطني (ش.م.ع.ق.) ("QNB") الذي يخضع لرقابة هيئة قطر للأسواق المالية وبورصة قطر ويخضع بنك قطر الوطني (ش.م.ع.ق.) ("QNB") لرقابة مصرف قطر المركزي. ولا يهدف هذا التقرير إلى تقديم مشورة استثمارية شخصية كما أنه لا يعطي توصية بشراء أو بيع أي أوراق مالية أو أي نوع من المنتجات الاستثمارية، ولا يشكل أي مشورة قانونية أو ضريبية أو محاسبية أو مالية. ولا يتحمل QNB للخدمات المالية أي مسؤولية عن أي عواقب مباشرة أو غير مباشرة ناتجة عن استخدام المعلومات الواردة في هذا التقرير وعلى المستثمرين ان يأخذوا بعين الاعتبار النصيحة من خبراء في الاستثمار والشؤون القانونية قبل دخولهم في أي منتج مالي أو صندوق استثماري. على الرغم من أن مصادر هذه المعلومات الموثوقة من QNB للخدمات المالية ومع ذلك لا يضمن هذا التقرير دقة البيانات. لذلك لا يقدم QNB للخدمات المالية أي تعهد سواء صريحا أو ضمنيا فيما يتعلق بدقة واكتمال أي معلومات واردة في هذا التقرير. أما بالنسبة لما يتناوله هذا التقرير من حيث التحليل الفني ، فإنه قد يتباين من حيث الآراء والتوصيات مع البحوث الأساسية لـ QNB للخدمات المالية نتيجة الاعتماد على البيانات الفنية التاريخية فقط (السعر والحجم). و لـ QNB للخدمات المالية الحق في تعديل المعلومات الواردة في التقرير في أي وقت. لا يجوز استخدام أو تغيير كلي أو جزئي لمحتويات التقرير دون الرجوع إلى QNB للخدمات المالية.

حقوق النشر: جميع الحقوق محفوظة لـ QNB للخدمات المالية