

مذكرة تقريراً رباح
الشركة القطرية الألمانية للمستلزمات الطبية
2Q/6M2025

الشركة القطرية الألمانية للمستلزمات الطبية

- < بلغت الأرباح التشغيلية 7.6 مليون ريال قطري للربع الثاني من عام 2025، مقارنة بأرباح التشغيلية قدرها 0.8 مليون ريال قطري للربع ذاته من عام 2024، وبلغت الخسارة التشغيلية 1.4 مليون ريال قطري خلال الربع الأول من عام 2025. وبلغت الأرباح التشغيلية 6.2 مليون ريال قطري بنهاية النصف الأول من عام 2025، مقارنة بأرباح التشغيلية قدرها 1.4 مليون ريال قطري بنهاية النصف الأول من عام 2024
- < بلغت ربحية السهم 0.064 ريال قطري خلال الربع الثاني من عام 2025، مقابل 0.005 ريال قطري خلال الربع ذاته من عام 2024. وبلغت ربحية السهم 0.050 ريال قطري بنهاية النصف الأول من عام 2025، مقابل 0.007 ريال قطري بنهاية النصف الأول من عام 2024.
- < في 16 أغسطس 2025، ارتفع السهم بنسبة 19.6% منذ بداية العام، متوقفاً على مؤشر بورصة قطر، الذي ارتفع بنسبة 10.2% منذ بداية العام.

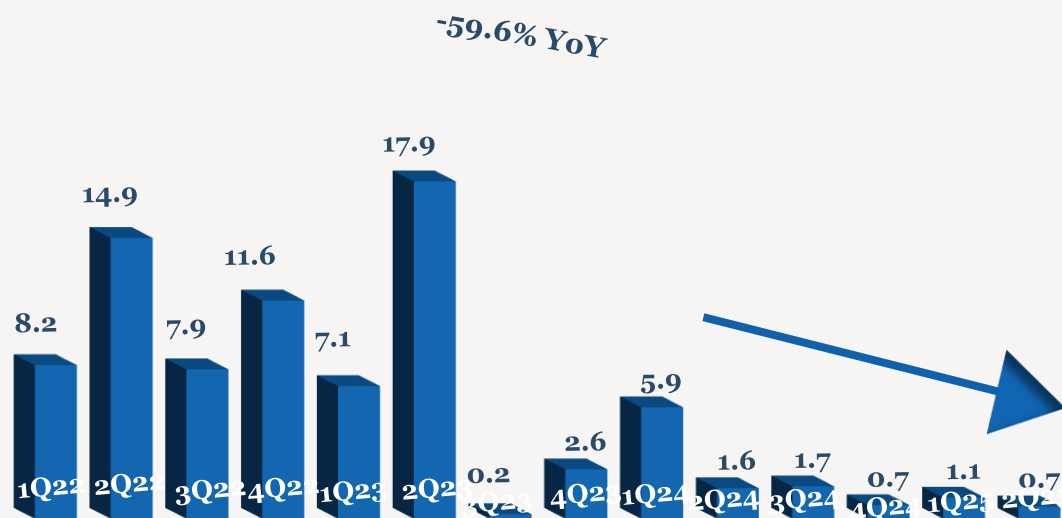
- < بلغ صافي أرباح الشركة القطرية الألمانية للمستلزمات الطبية 7.4 مليون ريال قطري خلال الربع الثاني من عام 2025، مقارنة بأرباح قدرها 0.6 مليون ريال قطري خلال الربع الثاني من عام 2024، وبلغ صافي خسارة قدرها 1.6 مليون ريال قطري خلال الربع الأول من عام 2025، بسبب إعادة القروض وانخفاض المصاريف. وبلغت صافي أرباح الشركة 5.8 مليون ريال قطري بنهاية النصف الأول من عام 2025، مقارنة بأرباح قدرها 0.9 مليون ريال قطري بنهاية النصف الأول من عام 2024.
- < انخفض إجمالي الإيرادات بنسبة 59.6% (-41.5% على أساس ربع سنوي) ليصل إلى 0.7 مليون ريال قطري خلال الربع الثاني من عام 2025 مقارنة بالربع ذاته من عام 2024. وانخفضت الإيرادات بنسبة 76.5% لتصل إلى 1.8 مليون ريال قطري بنهاية النصف الأول من عام 2025.
- < بلغ إجمالي الربح 0.3 مليون ريال قطري خلال الربع الثاني من عام 2025، مقارنة بإجمالي ربح 1.5 مليون ريال قطري خلال الربع ذاته من عام 2024، وبلغ إجمالي الربح 0.2 مليون ريال قطري خلال الربع الأول من عام 2025. بلغ إجمالي الربح 0.5 مليون ريال قطري بنهاية النصف الأول من عام 2025، مقابل 4.8 مليون ريال قطري بنهاية النصف الأول من عام 2024.

أداء الأرباح 2Q/6M2025


YoY	6M2024	6M2025	QoQ	1Q2025	YoY	2Q2024	2Q2025	
-76.5%	7.5	1.8	-41.5%	1.1	-59.6%	1.6	0.7	إجمالي الإيرادات
-88.8%	4.8	0.5	24.3%	0.2	-80.1%	1.5	0.3	إجمالي الربح
	63.4%	30.2%		21.3%		91.9%	45.3%	هامش الربح الإجمالي (%)
357.0%	1.4	6.2	NM	-1.4	856.8%	0.8	7.6	الربح التشغيلي
	18.1%	351.8%		NM		49.3%	1,167.1%	هامش الربح التشغيلي (%)
570.3%	0.9	5.8	NM	-1.6	1,176.8%	0.6	7.4	صافي الربح إلى حقوق الملكية
	11.4%	325.7%		NM		35.6%	1,126.5%	هامش صافي الربح (%)
570.3%	0.007	0.050	NM	-0.014	1,176.8%	0.005	0.064	ربحية السهم (ريال قطري)

ملاحظة: جميع الأرقام المذكورة أعلاه بمليون ريال قطري إلا إذا ذكرت بعض الاختلافات.

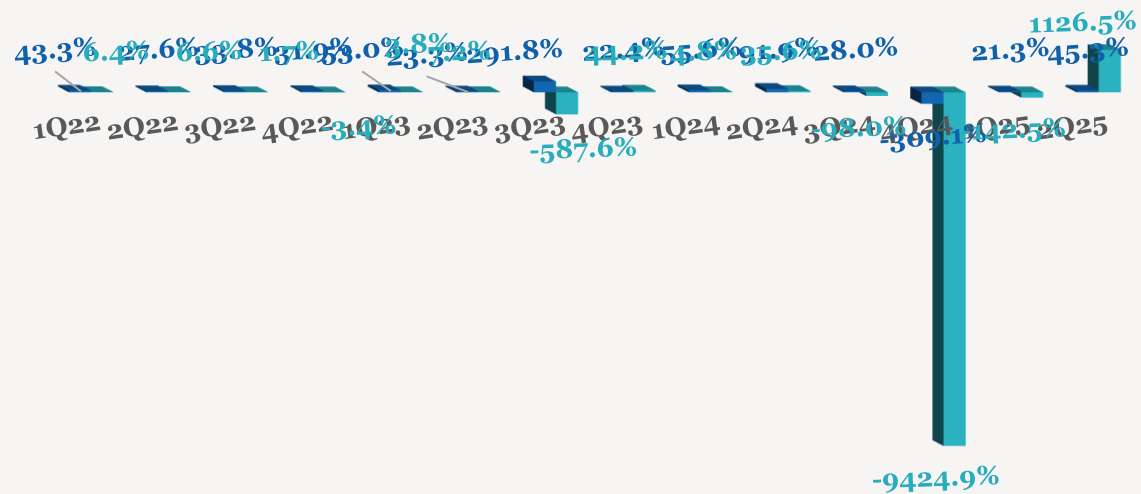
اتجاه الإيرادات الربع سنوية (مليون ريال قطري)



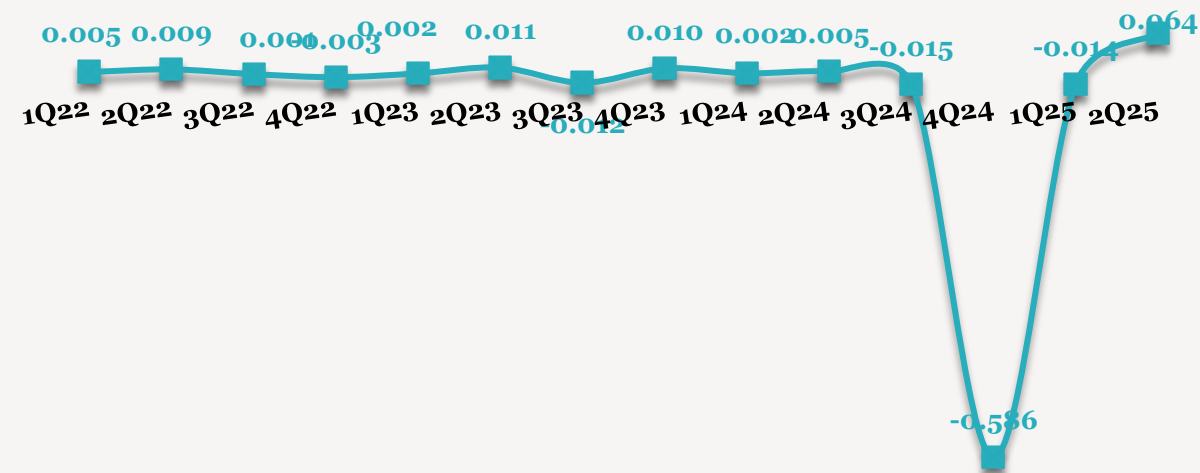
اتجاه الأرباح الربع سنوية (مليون ريال قطري)



اتجاه هامش الأرباح الربع سنوية (%)



اتجاه ربحية السهم الربع سنوية (ريال قطري)



■ هامش صافي الربح (%) ■ هامش الربح الإجمالي (%)

للاتصال بنا

شركة QNB للخدمات المالية
مركز الاتصال: (+974)4476 6666
info@qnbfs.com.qa
دوحة، قطر

سوجاتا ساركار CAIA, CFA
رئيس قسم الابحاث
saugata.sarkar@qnbfs.com.qa

شاهان موفسيس كيوشيريان
محلل أبحاث أول
shahan.keushgerian@qnbfs.com.qa

فيبيون ماكويرري، CFA
محلل أبحاث أول
phibion.makuwerere@qnbfs.com.qa

دانة سيف السويدي
محلل أبحاث
dana.alsowaidi@qnbfs.com.qa

إخلاء المسؤولية: تم إعداد التقرير من قبل QNB للخدمات المالية المملوكة بالكامل لبنك قطر الوطني (ش.م.ع.ق.) ("QNB") الذي يخضع لرقابة هيئة قطر للأسواق المالية وبورصة قطر ويخضع بنك قطر الوطني (ش.م.ع.ق.) ("QNB") لرقابة مصرف قطر المركزي. ولا يهدف هذا التقرير إلى تقديم مشورة استثمارية شخصية كما أنه لا يعطي توصية بشراء أو بيع أي أوراق مالية أو أي نوع من المنتجات الاستثمارية، ولا يشكل أي مشورة قانونية أو ضريبية أو محاسبية أو مالية. ولا يتحمل QNB للخدمات المالية أي مسؤولية عن أي عواقب مباشرة أو غيرمباشرة ناتجة عن استخدام المعلومات الواردة في هذا التقرير. وعلى المستثمرين ان يأخذوا بعين الاعتبار النصيحة من خبراء في الاستثمار والشؤون القانونية قبل دخولهم في أي منتج مالي أو صندوق استثماري. على الرغم من ان مصادر هذه المعلومات الموثوقة من QNB للخدمات المالية ومع ذلك لا يضمن هذا التقرير دقة البيانات. لذلك لا يقدم QNB للخدمات المالية أي تعهد سواء صريحا أو ضمنا فيما يتعلق بدقة واكتمال أي معلومات واردة في هذا التقرير أما بالنسبة لما يتناوله هذا التقرير من حيث التحليل الفني ، فإنه قد يتباين من حيث الآراء والتوصيات مع البحوث الأساسية لـ QNB للخدمات المالية نتيجة الاعتماد على البيانات الفنية التاريخية فقط (السعر والحجم). و لـ QNB للخدمات المالية الحق في تعديل المعلومات الواردة في التقرير في أي وقت. لا يجوز استخدام أو تغيير كلي أو جزئي لمحتويات التقرير دون الرجوع الى QNB للخدمات المالية.

حقوق النشر: جميع الحقوق محفوظة لـ QNB للخدمات المالية