

مذكرة تقريراً رباح
شركة قطر للسينما وتوزيع الأفلام
2Q 2025/6M 2025



شركة قطر للسينما وتوزيع الأفلام

- < في 11 أغسطس 2025، ارتفع السهم بنسبة 1.2% منذ بداية العام، محققا أداء أقل من مؤشر بورصة قطر، الذي ارتفع بنسبة 7.6% منذ بداية العام.
- < يتم تداول السهم حاليا عند مضاعف نسبة السعر إلى الربح خلال آخر 12 شهرا والتي تبلغ 16.6 مرة.

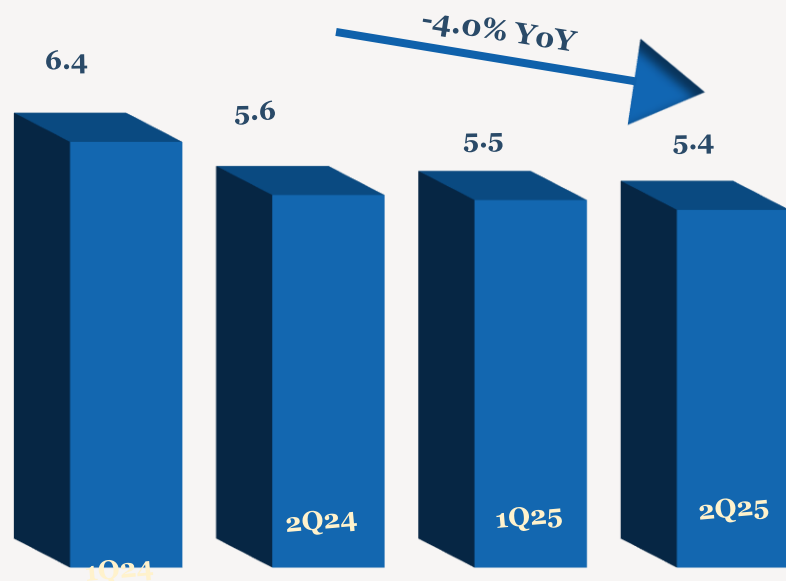
- < ارتفع صافي أرباح شركة قطر للسينما وتوزيع الأفلام بنسبة 919.7% ليصل إلى 6.6 مليون ريال قطري خلال الربع الثاني من عام 2025 مقارنة بالربع الثاني من عام 2024، وذلك بسبب لتعديلات عقد الإيجار وارتفع صافي أرباح الشركة بنسبة 188.8% ليصل إلى 8.7 مليون ريال قطري بنهاية النصف الأول من عام 2025.
- < انخفضت الإيرادات بنسبة 4.0% لتصل إلى 5.4 مليون ريال قطري (-2.7% على أساس ربع سنوي) خلال الربع الثاني من عام 2025 مقارنة بالربع الثاني من عام 2024. وانخفضت الإيرادات بنسبة 9.1% لتصل إلى 10.9 مليون ريال قطري بنهاية النصف الأول من عام 2025.
- < بلغ إجمالي الربح 1.89 مليون ريال قطري خلال الربع الثاني من عام 2025، مقارنة بـ 1.65 مليون ريال قطري خلال الربع الثاني من عام 2024 و 2.7 مليون ريال قطري خلال الربع الأول من عام 2025. وارتفع إجمالي الربح بنسبة 1.2% ليصل إلى 4.6 مليون ريال قطري بنهاية النصف الأول من عام 2025.
- < بلغت ربحية السهم 0.105 ريال قطري خلال الربع الثاني من عام 2025، مقارنة بـ 0.105 ريال قطري خلال الربع الثاني من عام 2024. وبلغت ربحية السهم 0.138 ريال قطري بنهاية النصف الأول من عام 2025، مقارنة بـ 0.048 ريال قطري بنهاية النصف الأول من عام 2024.

أداء الأرباح 2Q/6M 2025

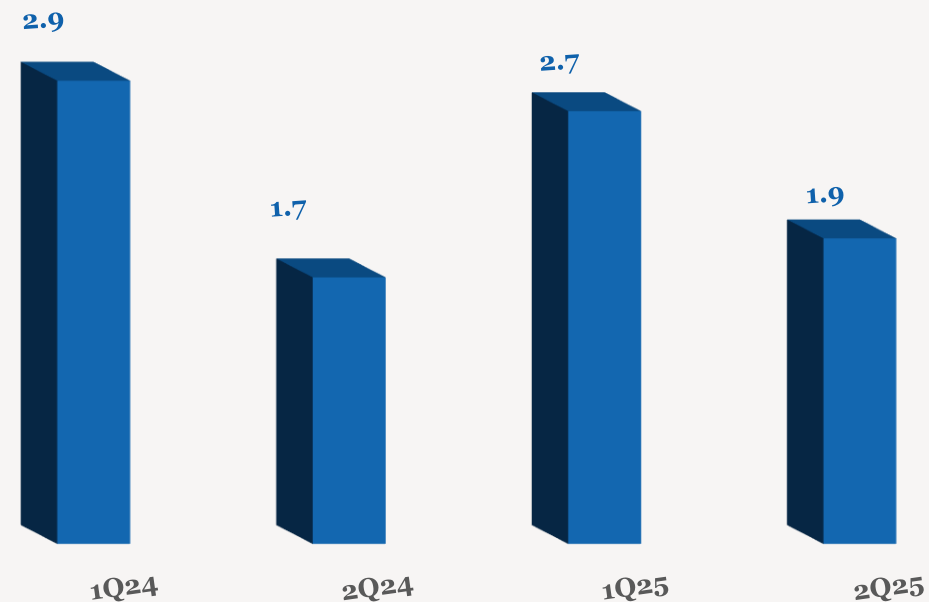
	YoY	6M2024	6M2025	QoQ	1Q2025	YoY	2Q2024	2Q2025	
الإيرادات	-9.1%	12.0	10.9	-2.7%	5.5	-4.0%	5.6	5.4	
إجمالي الربح	1.2%	4.5	4.6	-29.4%	2.7	14.6%	1.65	1.89	
نسبة هامش الربح الإجمالي		37.8%	42.0%		48.6%		29.5%	35.3%	
صافي الربح	188.8%	3.0	8.7	225.8%	2.03	919.7%	0.6	6.6	
نسبة هامش صافي الربح		25.0%	79.5%		36.9%		11.6%	123.4%	
ربحية السهم (ريال قطري)	188.8%	0.048	0.138	225.8%	0.032	919.7%	0.010	0.105	

ملاحظة: جميع الأرقام المذكورة أعلاه بمليون ريال قطري إلا إذا ذكرت بعض الاختلافات.

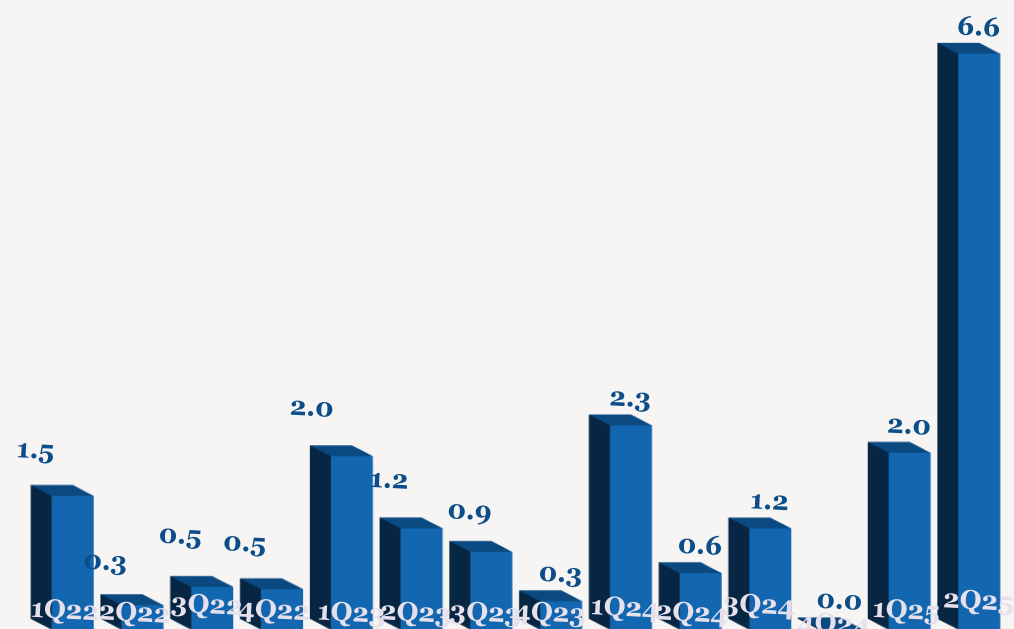
اتجاه الإيرادات (مليون ريال قطري)



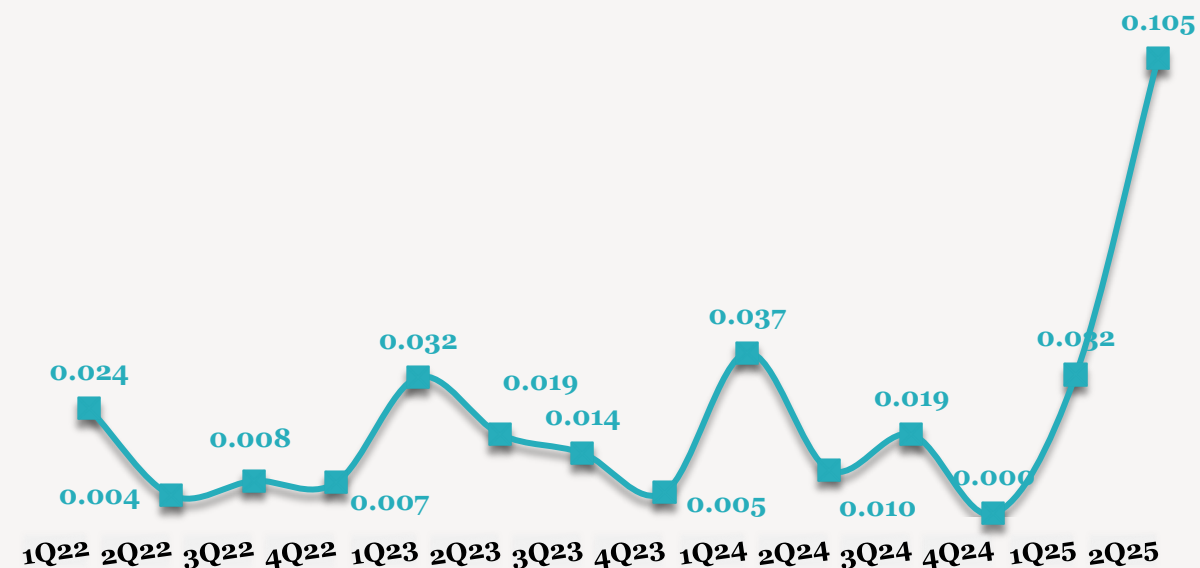
اتجاه الربح الإجمالي (مليون ريال قطري)



اتجاه الأرباح الربع سنوية (مليون ريال قطري)



اتجاه ربحية السهم الربع سنوية (ريال قطري)



للاتصال بنا

شركة QNB للخدمات المالية
مركز الاتصال: 4476 6666 (+974)
info@qnbfs.com.qa
دوحة، قطر

سوجاتا ساركار CAIA, CFA
رئيس قسم الأبحاث
saugata.sarkar@qnbfs.com.qa

شاهان موفسيس كيوشيريان
محلل أبحاث أول
shahan.keushgerian@qnbfs.com.qa

فيبون ماکویرری، CFA
محلل أبحاث أول
phibion.makuwerere@qnbfs.com.qa

دانة سيف السويدي
محلل أبحاث
dana.alsowaidi@qnbfs.com.qa

إخلاء المسؤولية: تم إعداد التقرير من قبل QNB للخدمات المالية المملوكة بالكامل لبنك قطر الوطني (ش.م.ع.ق.) ("QNB") الذي يخضع لرقابة هيئة قطر للأسواق المالية وبورصة قطر ويخضع بنك قطر الوطني (ش.م.ع.ق.) ("QNB") لرقابة مصرف قطر المركزي. ولا يهدف هذا التقرير إلى تقديم مشورة استثمارية شخصية كما أنه لا يعطي توصية بشراء أو بيع أي أوراق مالية أو أي نوع من المنتجات الاستثمارية، ولا يشكل أي مشورة قانونية أو ضريبية أو محاسبية أو مالية. ولا يتحمل QNB للخدمات المالية أي مسؤولية عن أي عواقب مباشرة أو غير مباشرة ناتجة عن استخدام المعلومات الواردة في هذا التقرير وعلى المستثمرين أن يأخذوا بعين الاعتبار النصيحة من خبراء في الاستثمار والشؤون القانونية قبل دخولهم في أي منتج مالي أو صندوق استثماري. على الرغم من أن مصادر هذه المعلومات الموثوقة من QNB للخدمات المالية ومع ذلك لا يضمن هذا التقرير دقة البيانات. لذلك لا يقدم QNB للخدمات المالية أي تعهد سواء صريحا أو ضمنا فيما يتعلق بدقة واكتمال أي معلومات واردة في هذا التقرير. أما بالنسبة لما يتناوله هذا التقرير من حيث التحليل الفني، فإنه قد يتباين من حيث الآراء والتوصيات مع البحوث الأساسية لـ QNB للخدمات المالية نتيجة الاعتماد على البيانات الفنية التاريخية فقط (السعر والحجم). و لـ QNB للخدمات المالية الحق في تعديل المعلومات الواردة في التقرير في أي وقت. لا يجوز استخدام أو تغيير كلي أو جزئي لمحتويات التقرير دون الرجوع إلى QNB للخدمات المالية.

حقوق النشر: جميع الحقوق محفوظة لـ QNB للخدمات المالية