

مذكرة تقريراً رباح
شركة قطر للتأمين
2Q/6M2025



شركة قطر للتأمين

- < بلغت ربحية السهم 0.043 ريال قطري خلال الربع الثاني من عام 2025، مقابل 0.039 ريال قطري خلال الربع الثاني من عام 2024. وبلغت ربحية السهم 0.089 ريال قطري بنهاية النصف الأول من عام 2025، مقابل 0.084 ريال قطري بنهاية النصف الأول من عام 2024.
- < ارتفع إجمالي إيرادات الاستثمار والإيرادات الأخرى بنسبة 21.9% ليصل إلى 260 مليون ريال قطري (+16.9% على أساس ربع سنوي) خلال الربع الثاني من عام 2025 مقارنة بالربع ذاته من عام 2024. وارتفع إجمالي إيرادات الاستثمار والإيرادات الأخرى بنسبة 6.7% ليصل إلى 482 مليون ريال قطري بنهاية النصف الأول من عام 2025.
- < في 12 أغسطس 2025، ارتفع السهم بنسبة 0.7% منذ بداية العام، محققاً أداء أقل من مؤشر بورصة قطر، الذي ارتفع بنسبة 8% منذ بداية العام.

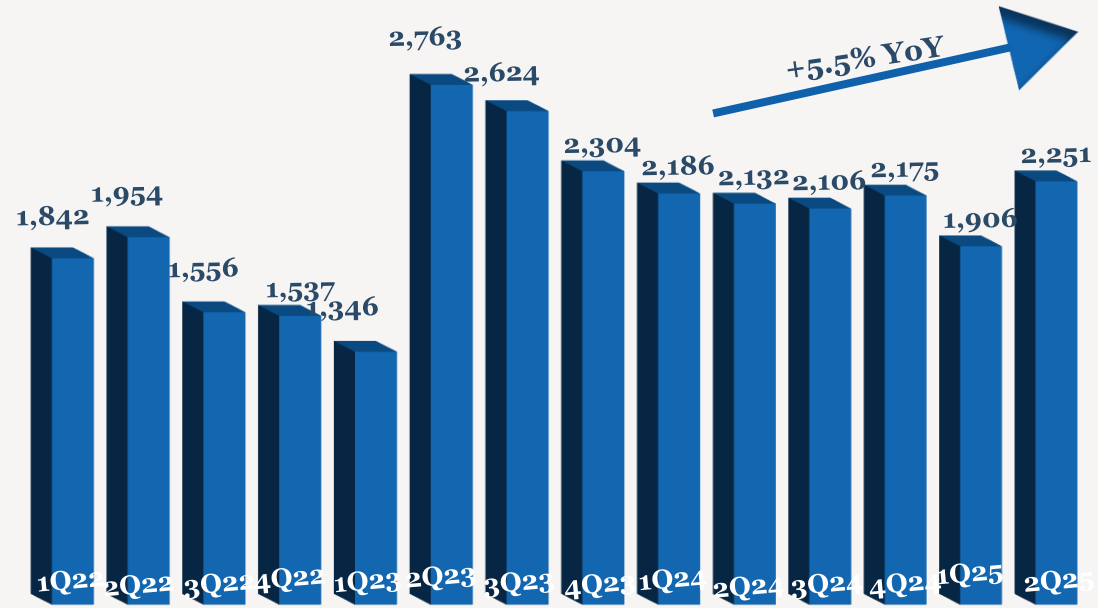
- < ارتفع صافي أرباح شركة قطر للتأمين بنسبة 7.2% ليصل إلى 174 مليون ريال قطري (-13.6% على أساس ربع سنوي) خلال الربع الثاني من عام 2025 مقارنة بالربع ذاته من عام 2024، ويرجع ذلك بشكل رئيسي إلى زيادة إجمالي الدخل. وارتفع صافي أرباح بنسبة 5.1% ليصل إلى 375 مليون ريال قطري بنهاية النصف الأول من عام 2025.
- < ارتفعت إيرادات التأمين بنسبة 5.5% (+18.1% على أساس ربع سنوي) لتصل إلى 2,251 مليون ريال قطري خلال الربع الثاني من عام 2025 مقارنة بالربع ذاته من عام 2024. وانخفضت إيرادات التأمين بنسبة 3.8% لتصل إلى 4,157 مليون ريال قطري بنهاية النصف الأول من عام 2025.
- < انخفضت نتائج خدمات التأمين بنسبة 38.4% (+89.0% على أساس ربع سنوي) لتصل إلى 144 مليون ريال قطري خلال الربع الثاني من عام 2025 مقارنة بالربع ذاته من عام 2024. وانخفضت نتائج خدمات التأمين بنسبة 34.8% لتصل إلى 221 مليون ريال قطري بنهاية النصف الأول من عام 2025.

أداء الأرباح 2Q/6M2025

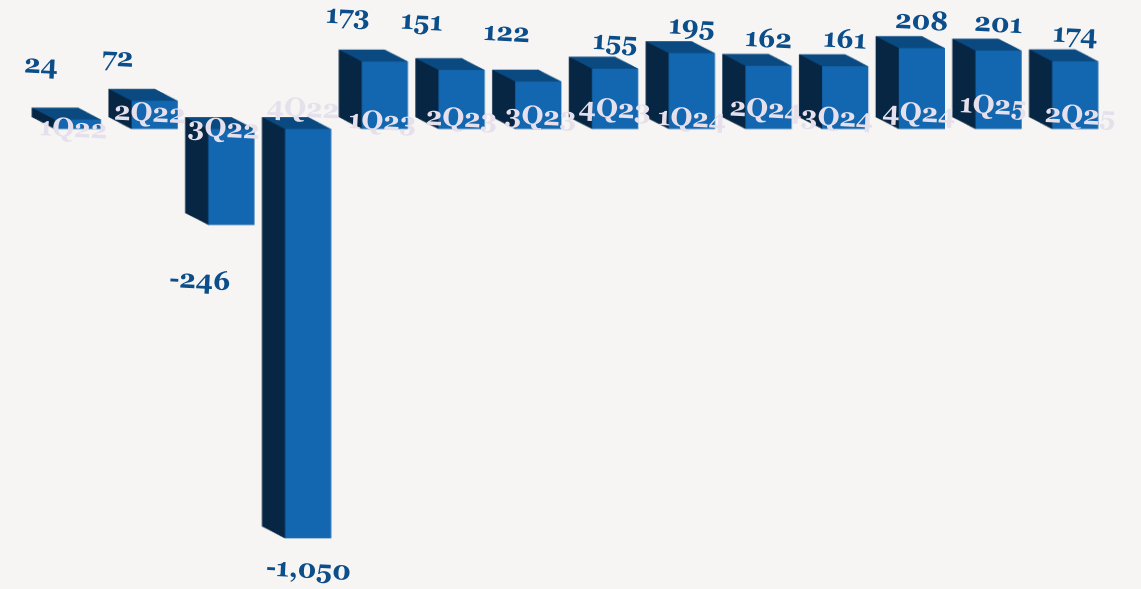
| YoY | 6M2024 | 6M2025 | QoQ | 1Q2025 | YoY | 2Q2024 | 2Q2025 | |
|--------|--------|--------|--------|--------|--------|--------|--------|-----------------------------------|
| -3.8% | 4,319 | 4,157 | 18.1% | 1,906 | 5.5% | 2,132 | 2,251 | إيرادات التأمين |
| -34.8% | 339 | 221 | 89.0% | 76 | -38.4% | 234 | 144 | نتائج خدمات التأمين |
| 6.7% | 451 | 482 | 16.9% | 222 | 21.9% | 213 | 260 | إجمالي دخل الاستثمار والدخل الأخر |
| 12.4% | 582 | 654 | -2.8% | 332 | 24.4% | 259 | 322 | إجمالي الدخل |
| 5.1% | 357 | 375 | -13.6% | 201 | 7.2% | 162 | 174 | صافي الربح إلى حقوق الملكية |
| 6.6% | 0.084 | 0.089 | -8.1% | 0.046 | 9.1% | 0.039 | 0.043 | ربحية السهم (ريال قطري) |

ملاحظة: جميع الأرقام المذكورة أعلاه بـ 100 مليون ريال قطري إلا إذا ذكرت بعض الاختلافات.

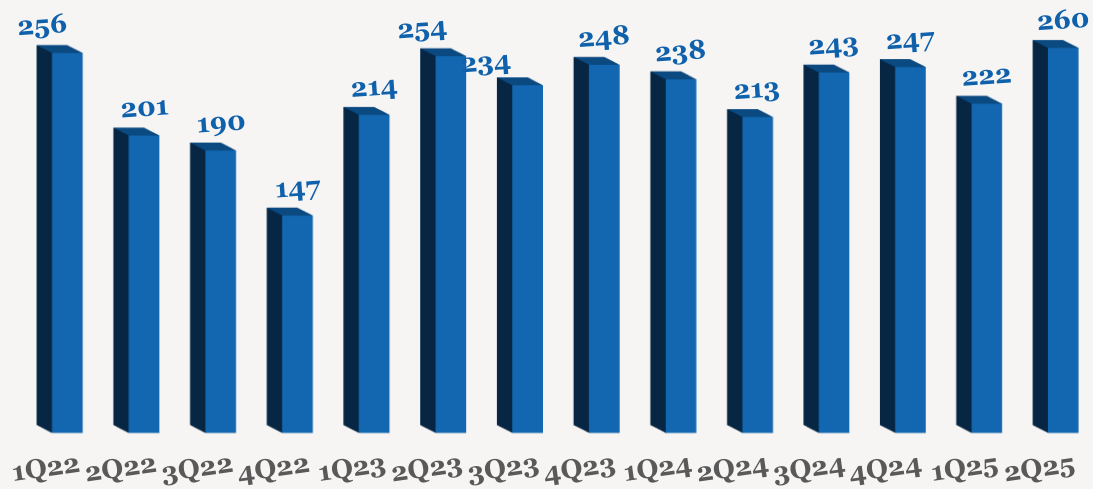
إيرادات التأمين الربع سنوية (مليون ريال قطري)



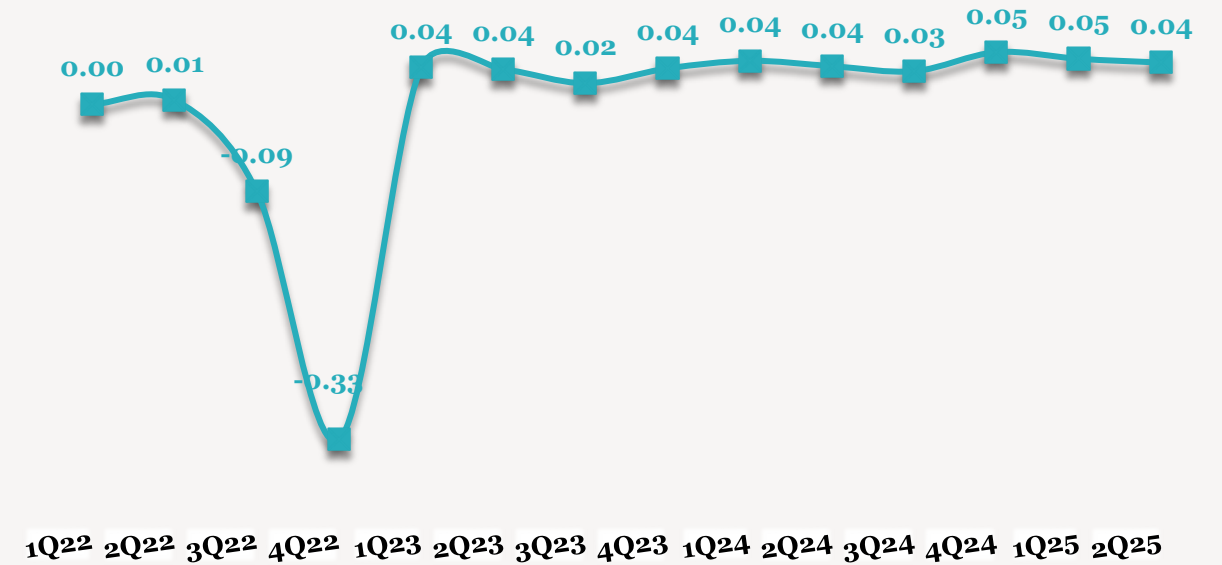
اتجاه الأرباح الربع سنوية (مليون ريال قطري)



اتجاه إجمالي دخل الاستثمار والدخل الأخر (مليون ريال قطري)



اتجاه ربحية السهم الربع سنوية (ريال قطري)



للاتصال بنا

شركة QNB للخدمات المالية

مركز الاتصال: (+974)4476 6666

info@qnbfs.com.qa

دوحة، قطر

سوجاتا ساركار CAIA, CFA

رئيس قسم الابحاث

saugata.sarkar@qnbfs.com.qa

شاهان موفسيس كيوشيريان

محلل أبحاث أول

shahan.keushgerian@qnbfs.com.qa

فيبون ماکويرري، CFA

محلل أبحاث أول

phibion.makuwerere@qnbfs.com.qa

دانة سيف السويدي

محلل أبحاث

dana.alsowaidi@qnbfs.com.qa

إخلاء المسؤولية: تم إعداد التقرير من قبل QNB للخدمات المالية المملوكة بالكامل لبنك قطر الوطني (ش.م.ع.ق.) ("QNB") الذي يخضع لرقابة هيئة قطر للأسواق المالية وبورصة قطر ويخضع بنك قطر الوطني (ش.م.ع.ق.) ("QNB") لرقابة مصرف قطر المركزي. ولا يهدف هذا التقرير إلى تقديم مشورة استثمارية شخصية كما أنه لا يعطي توصية بشراء أو بيع أي أوراق مالية أو أي نوع من المنتجات الاستثمارية، ولا يشكل أي مشورة قانونية أو ضريبية أو محاسبية أو مالية. ولا يتحمل QNB للخدمات المالية أي مسؤولية عن أي عواقب مباشرة أو غيرمباشرة ناتجة عن استخدام المعلومات الواردة في هذا التقرير. وعلى المستثمرين ان يأخذوا بعين الاعتبار النصيحة من خبراء في الاستثمار والشؤون القانونية قبل دخولهم في أي منتج مالي أو صندوق استثماري. على الرغم من ان مصادر هذه المعلومات الموثوقة من QNB للخدمات المالية ومع ذلك لا يضمن هذا التقرير دقة البيانات. لذلك لا يقدم QNB للخدمات المالية أي تعهد سواء صريحا أو ضمنا فيما يتعلق بدقة واكتمال أي معلومات واردة في هذا التقرير أما بالنسبة لما يتناوله هذا التقرير من حيث التحليل الفني ، فإنه قد يتباين من حيث الآراء والتوصيات مع البحوث الأساسية لـ QNB للخدمات المالية نتيجة الاعتماد على البيانات الفنية التاريخية فقط (السعر والحجم). و لـ QNB للخدمات المالية الحق في تعديل المعلومات الواردة في التقرير في أي وقت. لا يجوز استخدام أو تغيير كلي أو جزئي لمحتويات التقرير دون الرجوع الى QNB للخدمات المالية.

حقوق النشر: جميع الحقوق محفوظة لـ QNB للخدمات المالية