

مذكرة تقريراً رباح  
شركة أو ريدو  
2Q 2025/6M 2025





## شركة أوريدو

- < بلغت ربحية السهم 0.31 ريال قطري خلال الربع الثاني من عام 2025، مقابل 0.30 ريال قطري في الربع الثاني من عام 2024. وبلغت ربحية السهم 0.61 ريال قطري بنهاية النصف الأول من عام 2025، مقابل 0.58 ريال قطري بنهاية النصف الأول من عام 2024.
- < في 30 يوليو 2025، ارتفع السهم بنسبة 15.5% منذ بداية العام، متفوقا على مؤشر بورصة قطر، الذي ارتفع بنسبة 5.5% منذ بداية العام.
- < يتم تداول السهم حاليا عند مضاعف نسبة السعر إلى الربح خلال آخر 12 شهرا والتي تبلغ 12.1 مرة، وهو أعلى من المتوسط التاريخي لثلاثة سنوات البالغ 11.6 مرة.

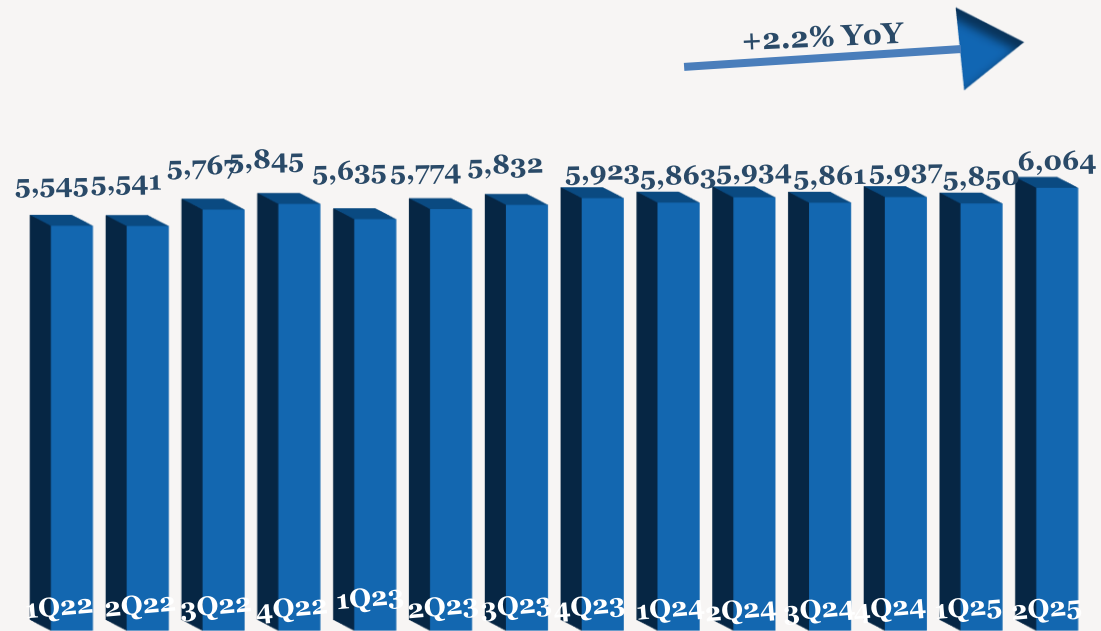
- < ارتفع صافي أرباح شركة أوريدو بنسبة 3.1% ليصل إلى 988 مليون ريال قطري (+2.9% على أساس ربع سنوي) خلال الربع الثاني من عام 2025 مقارنة بالربع ذاته من عام 2024، ويرجع ذلك بشكل رئيسي إلى ارتفاع الإيرادات والإيرادات الأخرى. وارتفع صافي أرباح بنسبة 4.1% ليصل إلى 1,948 مليون ريال قطري بنهاية النصف الأول من عام 2025.
- < ارتفعت الإيرادات بنسبة 2.2% لتصل إلى 6,064 مليون ريال قطري (+3.7% على أساس ربع سنوي) خلال الربع الثاني من عام 2025 مقارنة بالربع ذاته من عام 2024. وارتفعت الإيرادات بنسبة 1.0% لتصل إلى 11,914 مليون ريال قطري بنهاية النصف الأول من عام 2025.
- < ارتفعت الأرباح قبل خصم الفوائد والضرائب والاستهلاك والإطفاء بنسبة 1.5% إلى 2,607 مليون ريال قطري (+2.7% على أساس ربع سنوي)، بينما بلغ هامش الربح بنسبة 43.0% (مقابل 43.3% في الربع الثاني من عام 2024) خلال الربع الثاني من عام 2025 مقارنة بالربع ذاته من عام 2024. وارتفعت الأرباح قبل خصم الفوائد والضرائب والاستهلاك والإطفاء بنسبة 0.6% لتصل إلى 5,145 مليون ريال قطري بنهاية النصف الأول من عام 2025.

## أداء الأرباح 2Q/6M 2025

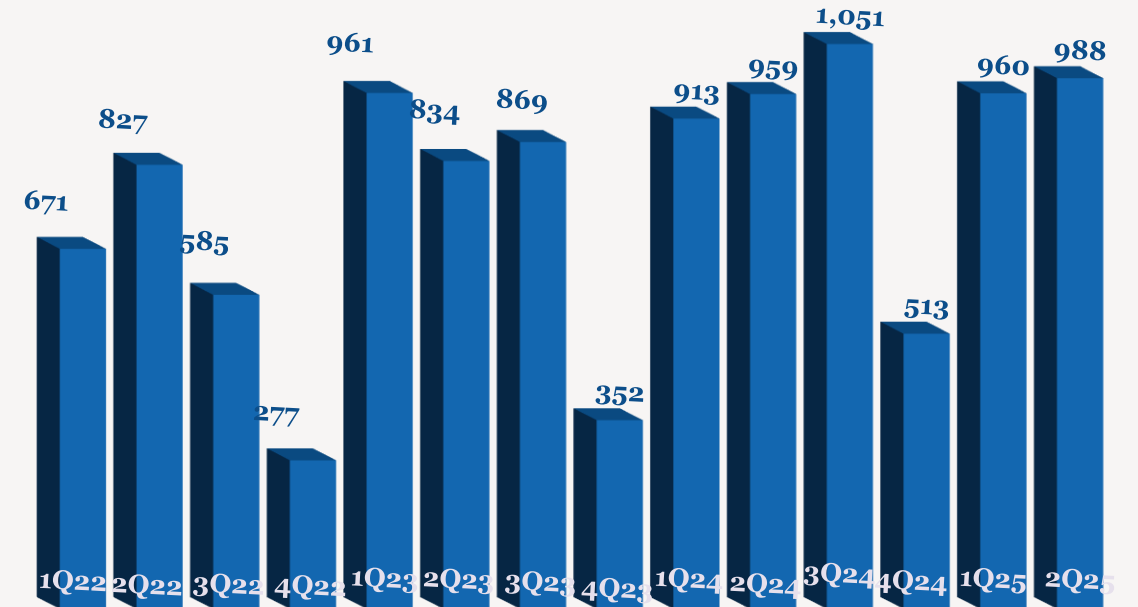
YoY	6M2024	6M2025	QoQ	1Q2025	YoY	2Q2024	2Q2025	
1.0%	11,796	11,914	3.7%	5,850	2.2%	5,934	6,064	الإيرادات
0.6%	5,114	5,145	2.7%	2,539	1.5%	2,568	2,607	الأرباح قبل خصم الفوائد والضرائب والاستهلاك والإطفاء
	43.4%	43.2%		43.4%		43.3%	43.0%	هامش الأرباح قبل خصم الفوائد والضرائب والاستهلاك والإطفاء
4.1%	1,871	1,948	2.9%	960	3.1%	959	988	صافي الربح
	15.9%	16.4%		16.4%		16.2%	16.3%	نسبة هامش صافي الربح
4.1%	0.58	0.61	2.9%	0.30	3.1%	0.30	0.31	ربحية السهم (ريال قطري)

ملاحظة: جميع الأرقام المذكورة أعلاه بـمليون ريال قطري إلا إذا ذكرت بعض الاختلافات.

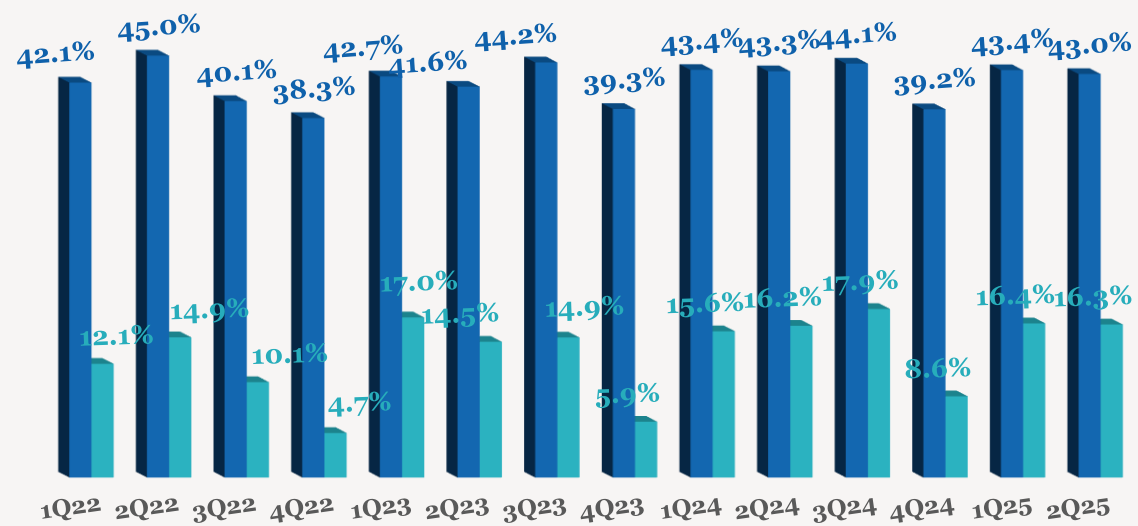
اتجاه الإيرادات الربع سنوية (مليون ريال قطري)



اتجاه الأرباح الربع سنوية (مليون ريال قطري)

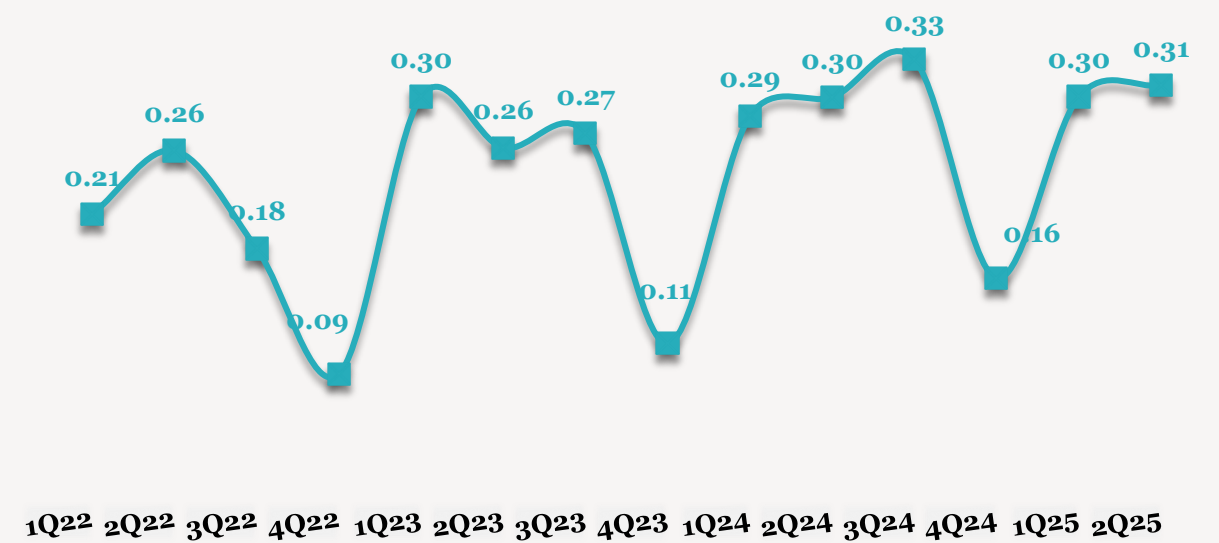


اتجاه هامش الأرباح الربع سنوية (%)



هامش الأرباح قبل الفوائد والضرائب والإهلاك والاستهلاك هامش صافي الربح

اتجاه ربحية السهم الربع سنوية (ريال قطري)



## للاتصال بنا

شركة QNB للخدمات المالية  
مركز الاتصال: 4476 6666 (+974)  
[info@qnbfs.com.qa](mailto:info@qnbfs.com.qa)  
دوحة، قطر

سوجاتا ساركار CAIA, CFA  
رئيس قسم الأبحاث  
[saugata.sarkar@qnbfs.com.qa](mailto:saugata.sarkar@qnbfs.com.qa)

شاهان موفسيس كيوشيريان  
محلل أبحاث أول  
[shahan.keushgerian@qnbfs.com.qa](mailto:shahan.keushgerian@qnbfs.com.qa)

فيبون مأكويرري، CFA  
محلل أبحاث أول  
[phibion.makuwerere@qnbfs.com.qa](mailto:phibion.makuwerere@qnbfs.com.qa)

دانة سيف السويدي  
محلل أبحاث  
[dana.alsowaidi@qnbfs.com.qa](mailto:dana.alsowaidi@qnbfs.com.qa)

إخلاء المسؤولية: تم إعداد التقرير من قبل QNB للخدمات المالية المملوكة بالكامل لبنك قطر الوطني (ش.م.ع.ق.) ("QNB") الذي يخضع لرقابة هيئة قطر للأسواق المالية وبورصة قطر ويخضع بنك قطر الوطني (ش.م.ع.ق.) ("QNB") لرقابة مصرف قطر المركزي. ولا يهدف هذا التقرير إلى تقديم مشورة استثمارية شخصية كما أنه لا يعطي توصية بشراء أو بيع أي أوراق مالية أو أي نوع من المنتجات الاستثمارية، ولا يشكل أي مشورة قانونية أو ضريبية أو محاسبية أو مالية. ولا يتحمل QNB للخدمات المالية أي مسؤولية عن أي عواقب مباشرة أو غير مباشرة ناتجة عن استخدام المعلومات الواردة في هذا التقرير وعلى المستثمرين أن يأخذوا بعين الاعتبار النصيحة من خبراء في الاستثمار والشؤون القانونية قبل دخولهم في أي منتج مالي أو صندوق استثماري. على الرغم من أن مصادر هذه المعلومات الموثوقة من QNB للخدمات المالية ومع ذلك لا يضمن هذا التقرير دقة البيانات. لذلك لا يقدم QNB للخدمات المالية أي تعهد سواء صريحا أو ضمنا فيما يتعلق بدقة واكتمال أي معلومات واردة في هذا التقرير. أما بالنسبة لما يتناوله هذا التقرير من حيث التحليل الفني، فإنه قد يتباين من حيث الآراء والتوصيات مع البحوث الأساسية لـ QNB للخدمات المالية نتيجة الاعتماد على البيانات الفنية التاريخية فقط (السعر والحجم). و لـ QNB للخدمات المالية الحق في تعديل المعلومات الواردة في التقرير في أي وقت. لا يجوز استخدام أو تغيير كلي أو جزئي لمحتويات التقرير دون الرجوع إلى QNB للخدمات المالية.

حقوق النشر: جميع الحقوق محفوظة لـ QNB للخدمات المالية