

مذكرة تقريراً رباح
شركة الوطنية للإجارة القابضة
2Q 2025/6M 2025



شركة الوطنية للإجارة القابضة

- بمقدار 3.0 نقطة مئوية على أساس سنوي (-9.4 نقطة مئوية على أساس ربع سنوي) ليصل إلى 24.6% خلال الربع الثاني من عام 2025 مقارنة بالربع ذاته من عام 2024. وارتفعت الأرباح التشغيلية بنسبة 21.4% لتصل إلى 13.0 مليون ريال قطري بالنصف الأول من عام 2025.
- بلغت ربحية السهم 0.012 ريال قطري خلال الربع الثاني من عام 2025 مقابل 0.010 ريال قطري خلال الربع الثاني من عام 2024. وبلغت ربحية السهم 0.022 ريال قطري بنهاية النصف الأول من عام 2025 مقابل 0.020 ريال قطري بنهاية النصف الأول من عام 2024.
- في 20 يوليو 2025، انخفض السهم بنسبة 5.4% منذ بداية العام، محققا أداء أقل من مؤشر بورصة قطر الذي ارتفع بنسبة 3.5% منذ بداية العام.
- يتم تداول السهم حاليا عند مضاعف نسبة السعر إلى الربح خلال آخر 12 شهرا والتي تبلغ 20.0 مرة.

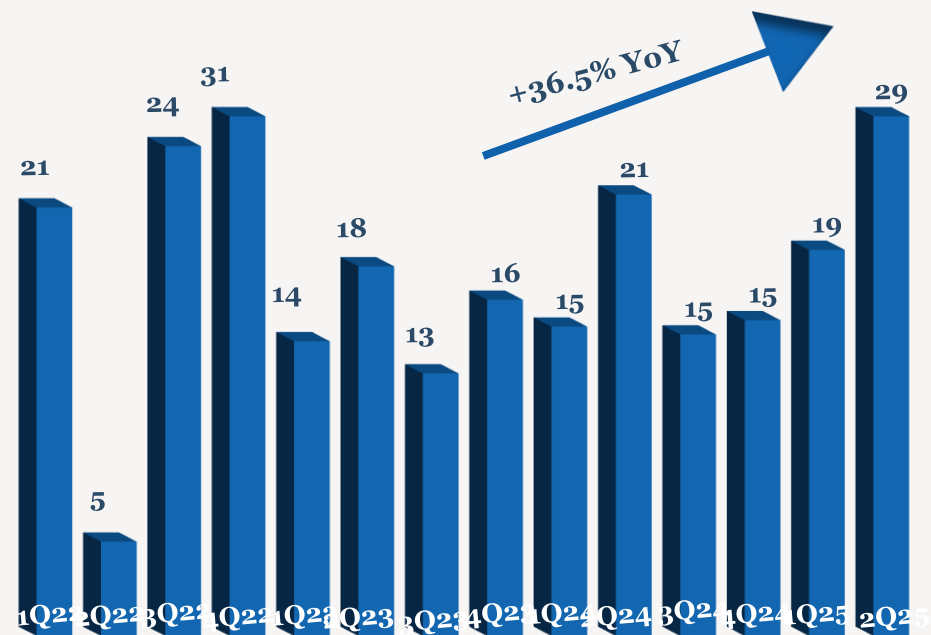
- ارتفع صافي أرباح شركة الوطنية للإجارة القابضة بنسبة 18.0% ليصل إلى 6 مليون ريال قطري خلال الربع الثاني من عام 2025 مقارنة بالربع ذاته من عام 2024 (+13.9% على أساس ربع سنوي) مدفوعا بارتفاع الإيرادات. وارتفع صافي أرباح الشركة بنسبة 13.1% ليصل إلى 11.0 مليون ريال قطري بالنصف الأول من عام 2025.
- ارتفعت الإيرادات بنسبة 36.5% (+56.0% على أساس ربع سنوي) لتصل إلى 29 مليون ريال قطري خلال الربع الثاني من عام 2025 مقارنة بالربع ذاته من عام 2024. وارتفعت الإيرادات بنسبة 31.7% لتصل إلى 48 مليون ريال قطري بالنصف الأول من عام 2025.
- ارتفع إجمالي الربح بنسبة 44.3% ليصل إلى 24 مليون ريال قطري (+64.9% على أساس ربع سنوي)، بينما ارتفع هامش إجمالي الربح بمقدار 4.5 نقطة مئوية على أساس سنوي (+4.5 نقطة مئوية على أساس ربع سنوي) ليصل إلى 83.1% خلال الربع الثاني من عام 2025 مقارنة بالربع ذاته من عام 2024. وارتفع إجمالي الربح بنسبة 39.9% ليصل إلى 39 مليون ريال قطري بالنصف الأول من عام 2025.
- ارتفعت الأرباح التشغيلية بنسبة 21.9% (+13.0% على أساس ربع سنوي) ليصل إلى 7 مليون ريال قطري خلال الربع الثاني من عام 2025، بينما انخفض هامش الربح التشغيلي

أداء الأرباح 2Q/6M 2025

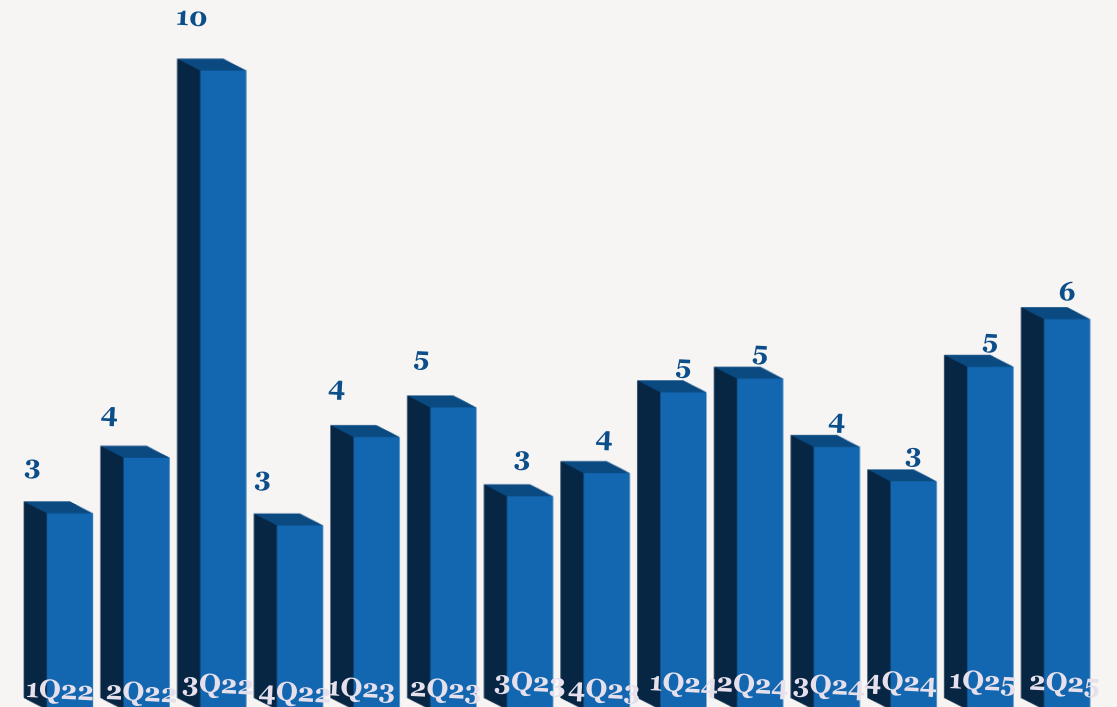
YoY	6M2024	6M2025	QoQ	1Q2025	YoY	2Q2024	2Q2025	
31.7%	36	48	56.0%	19	36.5%	21	29	الإيرادات
39.9%	28	39	64.9%	15	44.3%	17	24	إجمالي الربح
	76.6%	81.4%		78.7%		78.7%	83.1%	نسبة هامش الربح الإجمالي
21.4%	11	13	13.0%	6	21.9%	6	7	الربح التشغيلي
	30.6%	28.2%		33.9%		27.5%	24.6%	نسبة هامش الربح التشغيلي
13.1%	10	11	13.9%	5	18.0%	5	6	صافي الربح
	27.0%	23.2%		27.7%		23.4%	20.2%	نسبة هامش صافي الربح
13.1%	0.020	0.022	13.9%	0.010	18.0%	0.010	0.012	ربحية السهم (ريال قطري)

ملاحظة: جميع الأرقام المذكورة أعلاه بمليين ريال قطري إلا إذا ذكرت بعض الاختلافات.

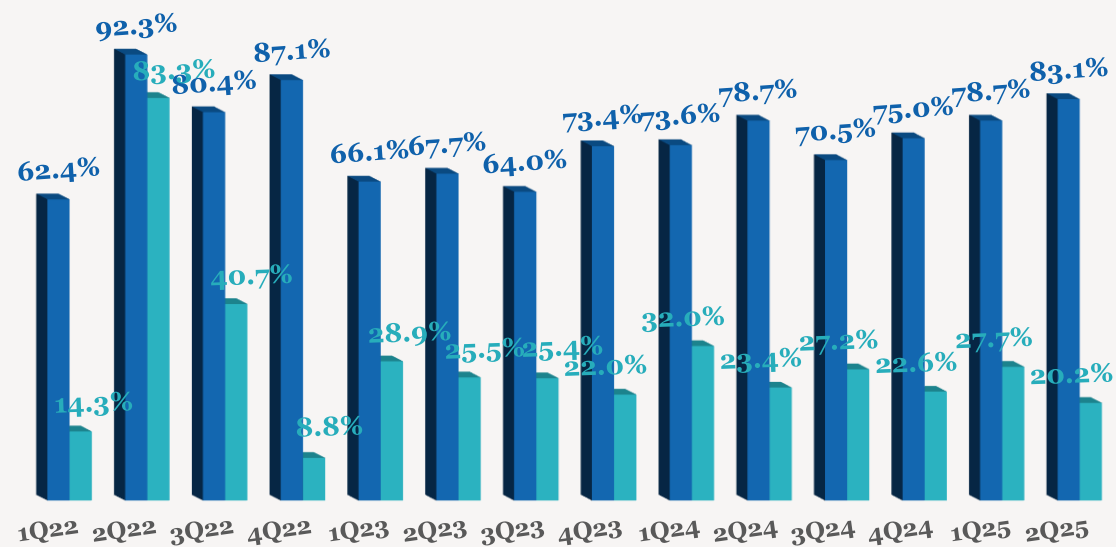
اتجاه الإيرادات الربع سنوية (مليون ريال قطري)



اتجاه الأرباح الربع سنوية (مليون ريال قطري)

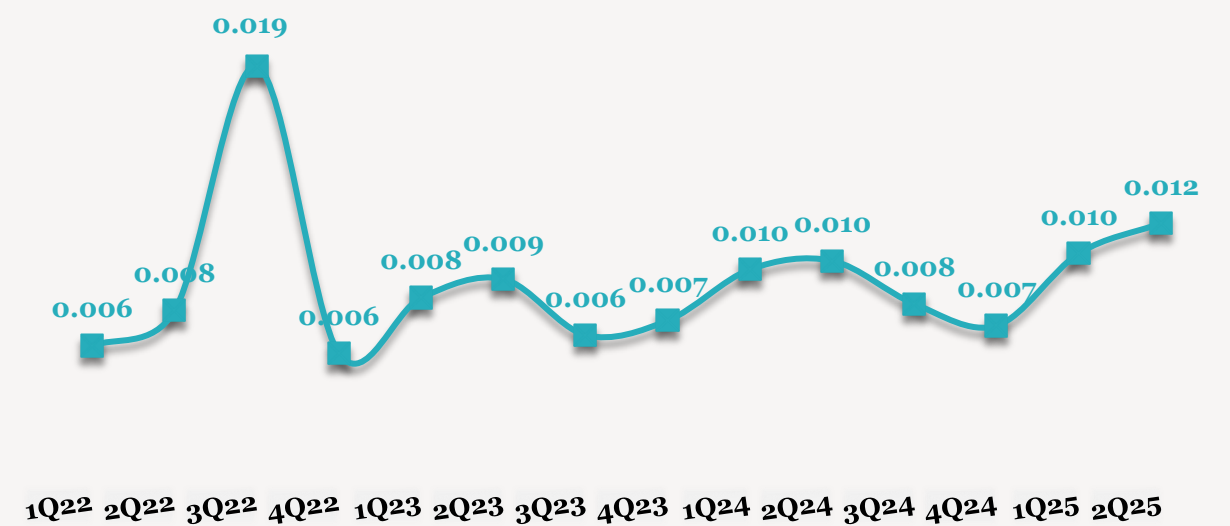


اتجاه هامش الأرباح الربع سنوية (%)



■ هامش الربح الإجمالي ■ هامش صافي الربح

اتجاه ربحية السهم الربع سنوية (ريال قطري)



للاتصال بنا

شركة QNB للخدمات المالية
مركز الاتصال: 4476 6666 (+974)
info@qnbfs.com.qa
دوحة، قطر

سوجاتا ساركار CAIA, CFA
رئيس قسم الأبحاث
saugata.sarkar@qnbfs.com.qa

شاهان موفسيس كيوشيريان
محلل أبحاث أول
shahan.keushgerian@qnbfs.com.qa

فيبون ماکویرری، CFA
محلل أبحاث أول
phibion.makuwerere@qnbfs.com.qa

دانة سيف السويدي
محلل أبحاث
dana.alsowaidi@qnbfs.com.qa

إخلاء المسؤولية: تم إعداد التقرير من قبل QNB للخدمات المالية المملوكة بالكامل لبنك قطر الوطني (ش.م.ع.ق.) ("QNB") الذي يخضع لرقابة هيئة قطر للأسواق المالية وبورصة قطر ويخضع بنك قطر الوطني (ش.م.ع.ق.) ("QNB") لرقابة مصرف قطر المركزي. ولا يهدف هذا التقرير إلى تقديم مشورة استثمارية شخصية كما أنه لا يعطي توصية بشراء أو بيع أي أوراق مالية أو أي نوع من المنتجات الاستثمارية، ولا يشكل أي مشورة قانونية أو ضريبية أو محاسبية أو مالية. ولا يتحمل QNB للخدمات المالية أي مسؤولية عن أي عواقب مباشرة أو غير مباشرة ناتجة عن استخدام المعلومات الواردة في هذا التقرير وعلى المستثمرين أن يأخذوا بعين الاعتبار النصيحة من خبراء في الاستثمار والشؤون القانونية قبل دخولهم في أي منتج مالي أو صندوق استثماري. على الرغم من أن مصادر هذه المعلومات الموثوقة من QNB للخدمات المالية ومع ذلك لا يضمن هذا التقرير دقة البيانات. لذلك لا يقدم QNB للخدمات المالية أي تعهد سواء صريحا أو ضمنا فيما يتعلق بدقة واكتمال أي معلومات واردة في هذا التقرير. أما بالنسبة لما يتناوله هذا التقرير من حيث التحليل الفني، فإنه قد يتباين من حيث الآراء والتوصيات مع البحوث الأساسية لـ QNB للخدمات المالية نتيجة الاعتماد على البيانات الفنية التاريخية فقط (السعر والحجم). و لـ QNB للخدمات المالية الحق في تعديل المعلومات الواردة في التقرير في أي وقت. لا يجوز استخدام أو تغيير كلي أو جزئي لمحتويات التقرير دون الرجوع إلى QNB للخدمات المالية.

حقوق النشر: جميع الحقوق محفوظة لـ QNB للخدمات المالية