

مذكرة تقرير الأرباح
مجموعة مقدم القابضة
3Q 2025/9M2025



مذكرة تقرير الأرباح

مجموعة مقدم القابضة

- < (0.5- نقطة مئوية على أساس سنوي، +1.3 نقطة مئوية على أساس ربع سنوي). وارتفعت الأرباح التشغيلية بنسبة 10% ليصل إلى 30 مليون ريال قطري خلال التسعة أشهر الأولى من عام 2025.
- < بلغت ربحية السهم 0.056 ريال قطري خلال الربع الثالث من عام 2025، مقابل 0.052 ريال قطري خلال الربع الثالث من عام 2024. وبلغت ربحية السهم 0.174 ريال قطري خلال التسعة أشهر الأولى من عام 2025، مقابل 0.161 ريال قطري خلال التسعة أشهر الأولى من عام 2024.
- < في 27 أكتوبر 2025، انخفض السهم بنسبة 29.2% منذ بداية العام، محققا أداء أقل من مؤشر بورصة قطر الذي ارتفع بنسبة 3.1% منذ بداية العام.
- < يتم تداول السهم حاليًا عند مضاعف نسبة السعر إلى الربح خلال آخر 12 شهرًا والتي تبلغ 9.9 مرة، أي أقل من المتوسط التاريخي لسنتين البالغ 12.1 مرة. حاليًا نحافظ على السعر المستهدف البالغ عند 3.40 ريال قطري وتصنيف تراكمي.

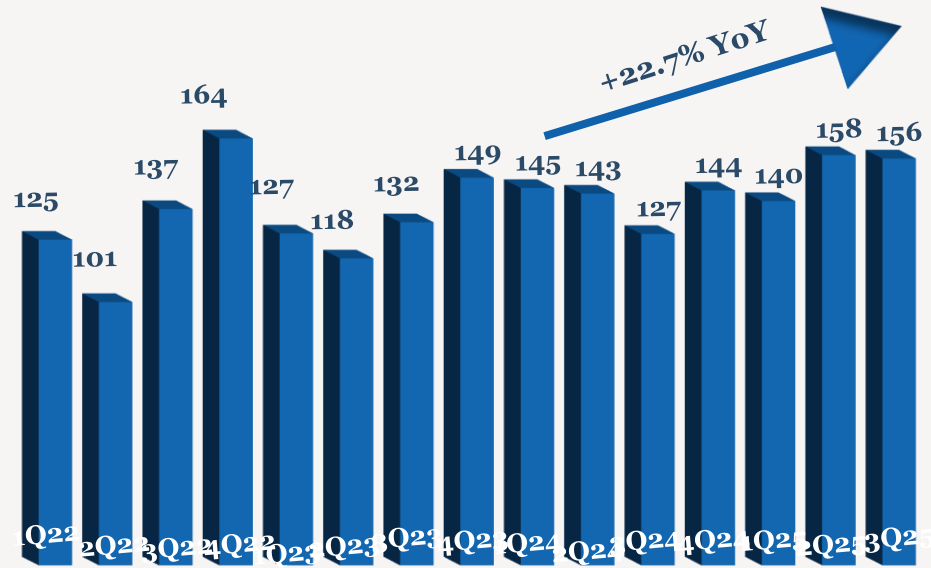
- < ارتفع صافي أرباح شركة مقدم القابضة بنسبة 9.3% ليصل إلى 9 مليون ريال قطري (+21.0% على أساس ربع سنوي) خلال الربع الثالث من عام 2025 مقارنة بالربع الثالث من عام 2024، مدفوعًا بارتفاع الإيرادات. وارتفع صافي أرباح الشركة بنسبة 8.3% ليصل إلى 28 مليون ريال قطري خلال التسعة أشهر الأولى من عام 2025.
- < ارتفعت الإيرادات بنسبة 22.7% لتصل إلى 156 مليون ريال قطري (-0.8% على أساس ربع سنوي) خلال الربع الثالث من عام 2025 مقارنة بالربع الثالث من عام 2024. وارتفعت الإيرادات بنسبة 9.3% لتصل إلى 454 مليون ريال قطري خلال التسعة أشهر الأولى من عام 2025.
- < ارتفع إجمالي الربح بنسبة 23.0% ليصل إلى 27 مليون ريال قطري (+14.1% على أساس ربع سنوي) خلال الربع الثالث من عام 2025 مقارنة بالربع الثالث من عام 2024، بينما بلغ هامش إجمالي الربح 17.0% (استقر على أساس سنوي، +2.2 نقطة مئوية على أساس ربع سنوي) خلال الربع الثالث من عام 2025. وارتفع إجمالي الربح بنسبة 10.7% ليصل إلى 76 مليون ريال قطري خلال التسعة أشهر الأولى من عام 2025.
- < ارتفعت الأرباح التشغيلية بنسبة 14% (+23% على أساس ربع سنوي) ليصل إلى 10 مليون ريال قطري خلال الربع الثالث من عام 2025، وبلغ هامش الربح بنسبة 6.9%

أداء الأرباح 3Q/9M 2025

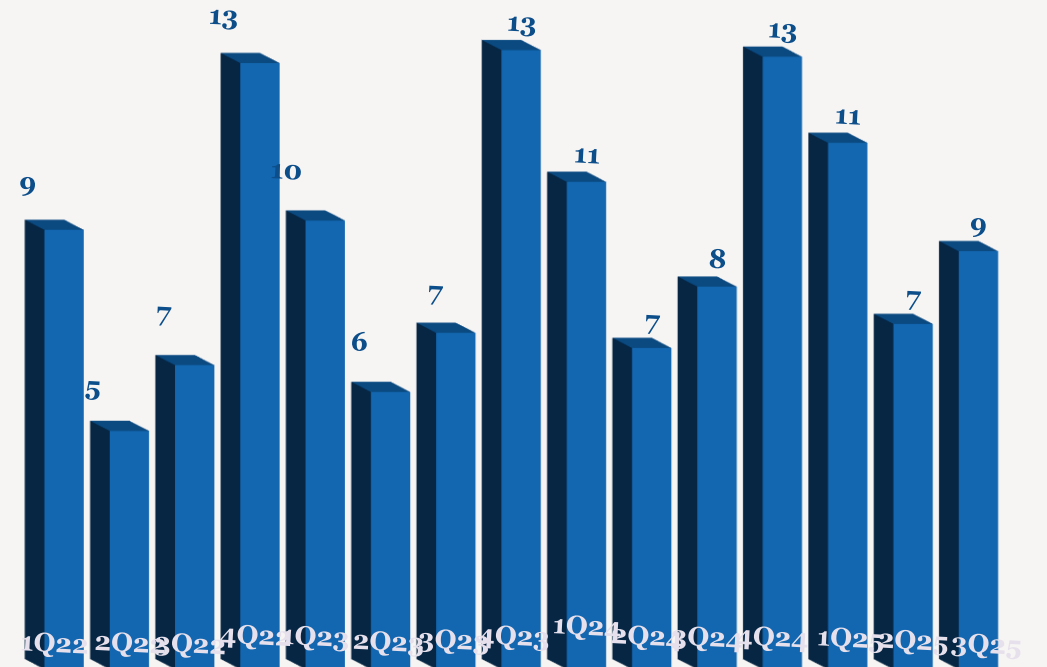
YoY	9M2024	9M2025	QoQ	2Q2025	YoY	3Q2024	3Q2025	
9.3%	415	454	-0.8%	158	22.7%	127	156	الإيرادات
10.7%	69	76	14.1%	23	23.0%	22	27	الربح الإجمالي
	16.6%	16.8%		14.8%		17.0%	17.0%	نسبة هامش الربح الإجمالي (%)
9.6%	27	30	23.0%	8	14.4%	9	10	الربح التشغيلي
	6.6%	6.6%		5.2%		6.9%	6.5%	نسبة هامش الربح التشغيلي (%)
8.3%	26	28	21.0%	7	9.3%	8	9	صافي الربح إلى حقوق الملكية
	6.19%	6.13%		4.7%		6.5%	5.8%	نسبة هامش صافي الربح (%)
8.3%	0.161	0.174	21.0%	0.047	9.3%	0.052	0.056	ربحية السهم (ريال قطري)

ملاحظة: جميع الأرقام المذكورة أعلاه بمليون ريال قطري إلا إذا ذكرت بعض الاختلافات.

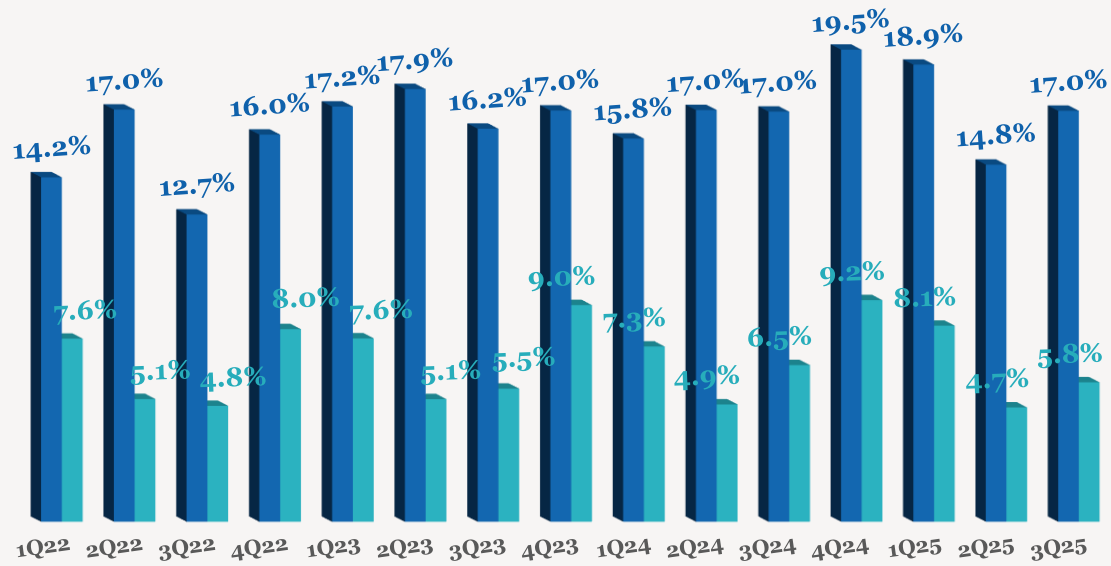
اتجاه الإيرادات الربع سنوية (مليون ريال قطري)



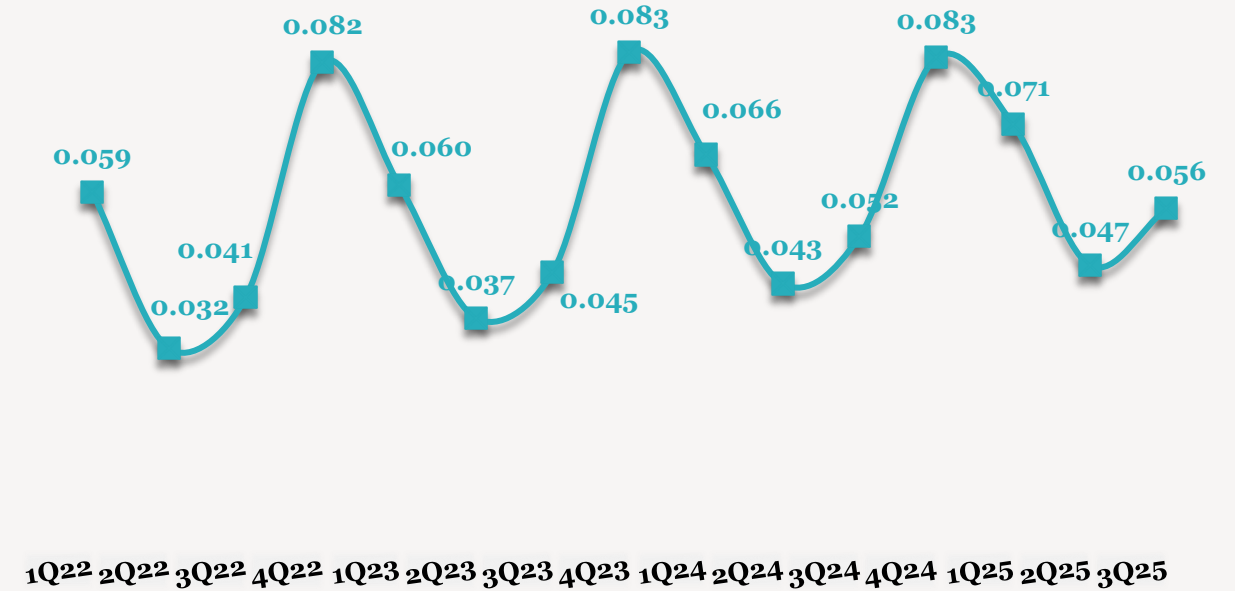
اتجاه أرباح الربع سنوية (مليون ريال قطري)



اتجاه هامش الأرباح الربع سنوية (%)



اتجاه ربحية السهم الربع سنوية (ريال قطري)



■ هامش الربح الإجمالي ■ هامش صافي الربح

للاتصال بنا

شركة QNB للخدمات المالية
مركز الاتصال: (+974)4476 6666
info@qnbfs.com.qa
دوحة، قطر

سوجاتا ساركار CAIA, CFA
رئيس قسم الأبحاث
saugata.sarkar@qnbfs.com.qa

شاهان موفسيس كيوشيريان
محلل أبحاث أول
shahan.keushgerian@qnbfs.com.qa

فيبون ماكويري، CFA
محلل أبحاث أول
phibion.makuwerere@qnbfs.com.qa

دانة سيف السويدي
محلل أبحاث
dana.alsowaidi@qnbfs.com.qa

إخلاء المسؤولية: تم إعداد التقرير من قبل QNB للخدمات المالية المملوكة بالكامل لبنك قطر الوطني (ش.م.ع.ق.) ("QNB") الذي يخضع لرقابة هيئة قطر للأسواق المالية وبورصة قطر. ويخضع بنك قطر الوطني (ش.م.ع.ق.) ("QNB") لرقابة مصرف قطر المركزي. ولا يهدف هذا التقرير إلى تقديم مشورة استثمارية شخصية كما أنه لا يعطي توصية بشراء أو بيع أي أوراق مالية أو أي نوع من المنتجات الاستثمارية، ولا يشكل أي مشورة قانونية أو ضريبية أو محاسبية أو مالية. ولا يتحمل QNB للخدمات المالية أي مسؤولية عن أي عواقب مباشرة أو غير مباشرة ناتجة عن استخدام المعلومات الواردة في هذا التقرير. وعلى المستثمرين أن يأخذوا بعين الاعتبار النصيحة من خبراء في الاستثمار والشؤون القانونية قبل دخولهم في أي منتج مالي أو صندوق استثماري. على الرغم من أن مصادر هذه المعلومات الموثوقة من QNB للخدمات المالية ومع ذلك لا يضمن هذا التقرير دقة البيانات. لذلك لا يقدم QNB للخدمات المالية أي تعهد سواء صريحا أو ضمنا فيما يتعلق بدقة واكتمال أي معلومات واردة في هذا التقرير. أما بالنسبة لما يتناوله هذا التقرير من حيث التحليل الفني، فإنه قد يتباين من حيث الآراء والتوصيات مع البحوث الأساسية لـ QNB للخدمات المالية نتيجة الاعتماد على البيانات الفنية التاريخية فقط (السعر والحجم). و لـ QNB للخدمات المالية الحق في تعديل المعلومات الواردة في التقرير في أي وقت. لا يجوز استخدام أو تغيير كلي أو جزئي لمحتويات التقرير دون الرجوع إلى QNB للخدمات المالية.

حقوق النشر: جميع الحقوق محفوظة لـ QNB للخدمات المالية