

مذكرة تقريراً رباح
شركة الميرة للمواد الاستهلاكية
2Q/6M2025



شركة الميرة للمواد الاستهلاكية

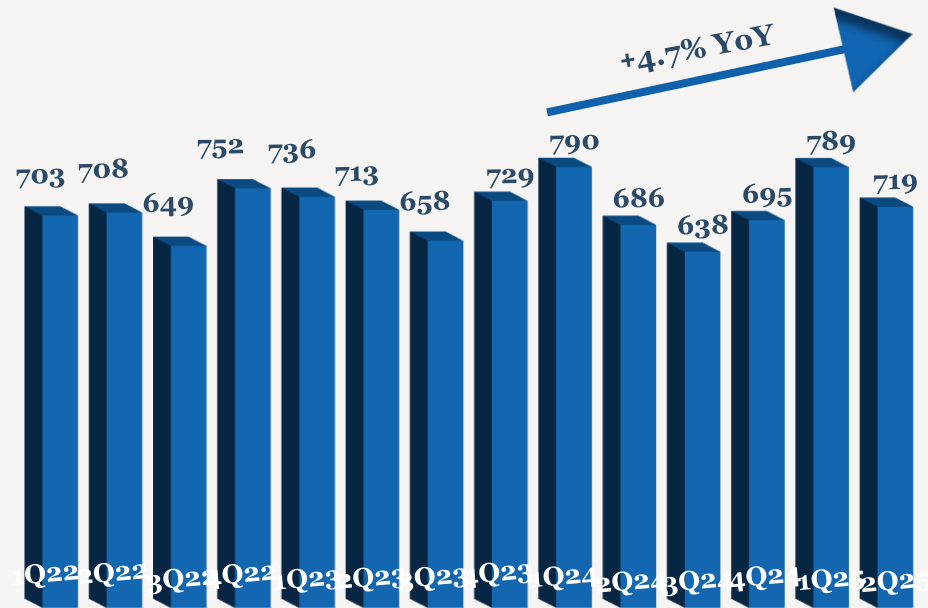
- < انخفض صافي أرباح شركة الميرة بنسبة 27.4% ليصل إلى 29 مليون ريال قطري (-45.8% على أساس ربع سنوي) خلال الربع الثاني من عام 2025 مقارنة بالربع ذاته من عام 2024، ويرجع ذلك بشكل رئيسي إلى انخفاض إيرادات الإيجار وارتفاع المصروفات. وانخفض صافي أرباح الشركة بنسبة 9.1% ليصل إلى 82 مليون ريال قطري بنهاية النصف الأول من عام 2025.
- < ارتفعت الإيرادات بنسبة 4.7% لتصل إلى 719 مليون ريال قطري (-9.0% على أساس ربع سنوي) خلال الربع الثاني من عام 2025 مقارنة بالربع ذاته من عام 2024. وارتفعت الإيرادات بنسبة 2.2% لتصل إلى 1,508 مليون ريال قطري بنهاية النصف الأول من عام 2025.
- < ارتفع الربح الاجمالي بنسبة 15.1% ليصل إلى 150 مليون ريال قطري (-4.4% على أساس ربع سنوي)، بينما ارتفع هامش الربح الاجمالي بمقدار 1.8 نقطة مئوية على أساس سنوي ليصل إلى 20.8% (+1 نقطة مئوية على أساس ربع سنوي) خلال الربع الثاني من عام 2025 مقارنة بالربع ذاته من عام 2024. وارتفع الربح الاجمالي بنسبة 12.7% ليصل إلى 306 مليون ريال قطري بنهاية النصف الأول من عام 2025.
- < بلغت ربحية السهم 0.14 ريال قطري خلال الربع الثاني من عام 2025، مقابل 0.19 ريال قطري خلال الربع الثاني من عام 2024. وبلغت ربحية السهم 0.4 ريال قطري بنهاية النصف الأول من عام 2025، مقابل 0.44 ريال قطري بنهاية النصف الأول من عام 2024.
- < في 11 أغسطس 2025، ارتفع السهم بنسبة 1.3% منذ بداية العام، محققا أداء أقل من مؤشر بورصة قطر، الذي ارتفع بنسبة 7.6% منذ بداية العام.
- < يتم تداول السهم حاليا عند مضاعف نسبة السعر إلى الربح خلال آخر 12 شهرا والتي تبلغ 17.2 مرة، وهو أعلى من المتوسط التاريخي لسنتين البالغ 15.8 مرة

أداء الأرباح 2Q/6M2025

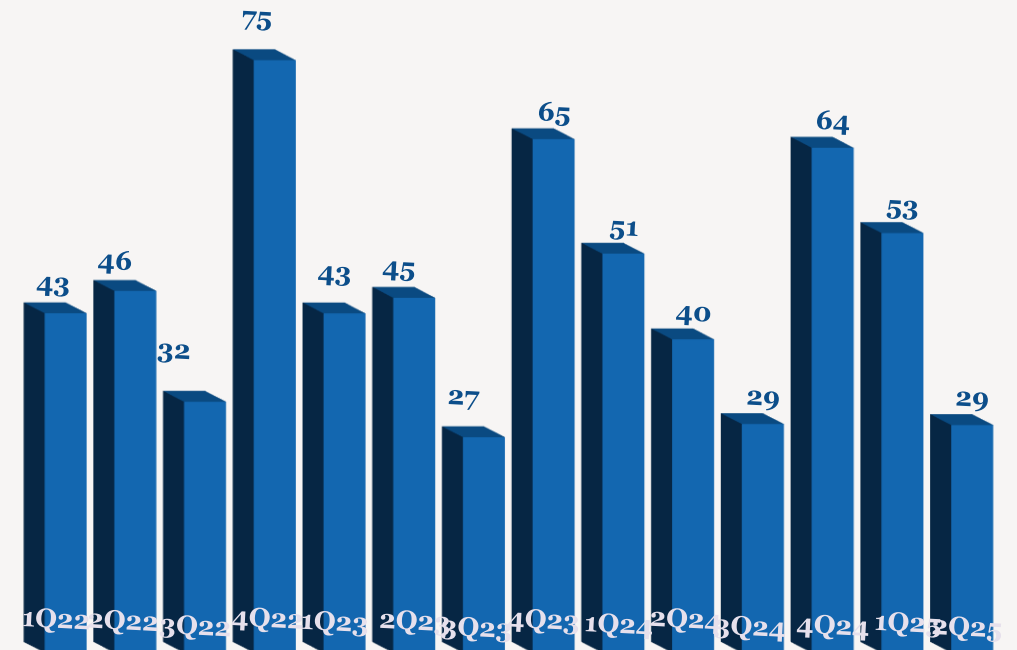
	YoY	2Q2024	2Q2025	YoY	1Q2025	QoQ	6M2025	6M2024	YoY
الإيرادات	4.7%	686	719	-9.0%	789		1,508	1,476	2.2%
الربح الإجمالي	15.1%	130	150	-4.4%	157		306	272	12.7%
هامش الربح الإجمالي (%)		19.0%	20.8%		19.8%		20.3%	18.4%	
صافي الربح	-27.4%	40	29	-45.8%	53		82	91	-9.1%
هامش صافي الربح (%)		5.8%	4.0%		6.8%		5.5%	6.1%	
ربحية السهم (ريال قطري)	-27.4%	0.19	0.14	-45.8%	0.26		0.40	0.44	-9.1%

ملاحظة: جميع الأرقام المذكورة أعلاه بمليون ريال قطري إلا إذا ذكرت بعض الاختلافات.

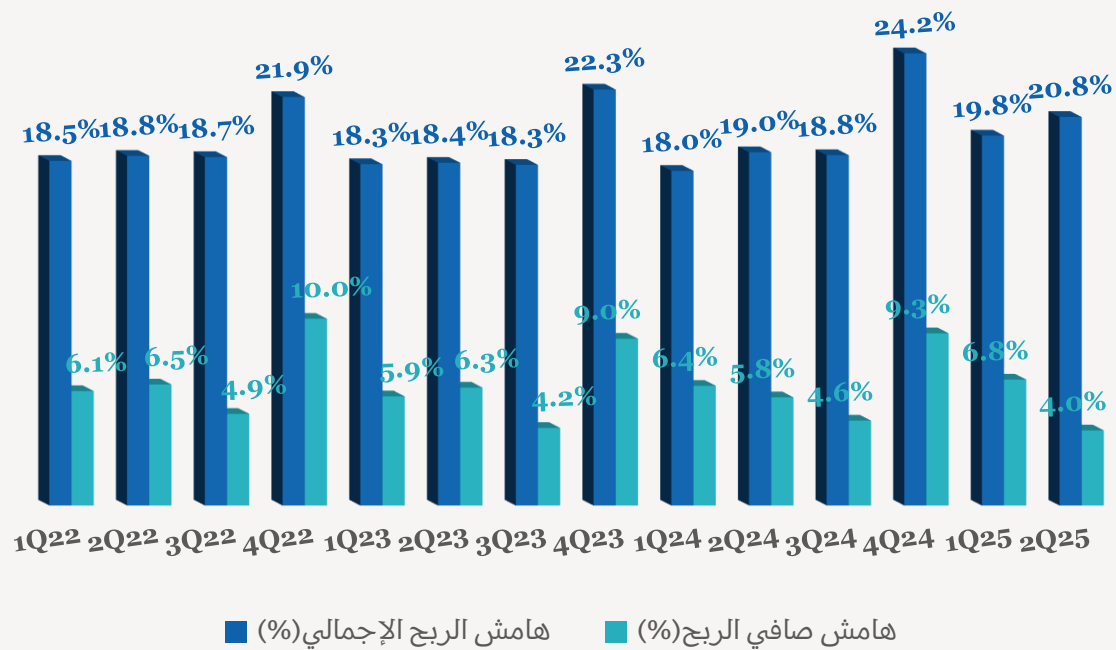
اتجاه الإيرادات الربع سنوية (مليون ريال قطري)



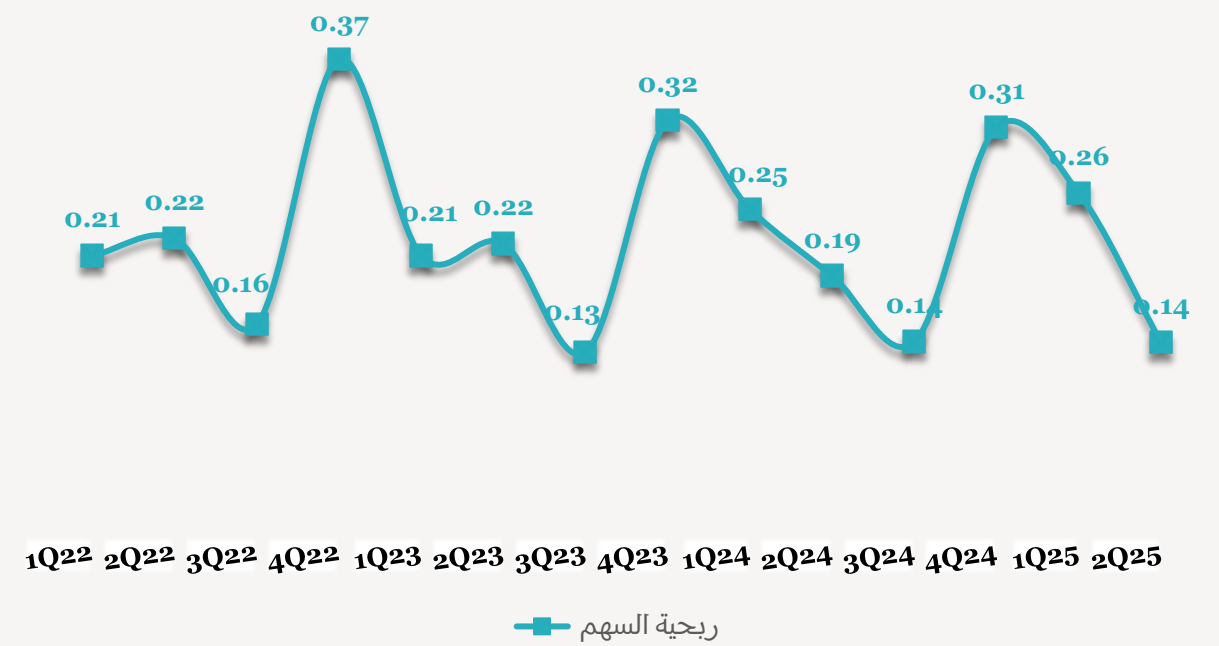
اتجاه الأرباح الربع سنوية (مليون ريال قطري)



اتجاه هامش الأرباح الربع سنوية (%)



اتجاه ربحية السهم الربع سنوية (ريال قطري)



للاتصال بنا

شركة QNB للخدمات المالية

مركز الاتصال: 4476 6666 (+974)

info@qnbfs.com.qa

دوحة، قطر

سوجاتا ساركار CAIA, CFA

رئيس قسم الابحاث

saugata.sarkar@qnbfs.com.qa

شاهان موفسيس كيوشيريان

محلل أبحاث أول

shahan.keushgerian@qnbfs.com.qa

فيبون ماکويرري، CFA

محلل أبحاث أول

phibion.makuwerere@qnbfs.com.qa

دانة سيف السويدي

محلل أبحاث

dana.alsowaidi@qnbfs.com.qa

إخلاء المسؤولية: تم إعداد التقرير من قبل QNB للخدمات المالية المملوكة بالكامل لبنك قطر الوطني (ش.م.ع.ق.) ("QNB") الذي يخضع لرقابة هيئة قطر للأسواق المالية وبورصة قطر ويخضع بنك قطر الوطني (ش.م.ع.ق.) ("QNB") لرقابة مصرف قطر المركزي. ولا يهدف هذا التقرير إلى تقديم مشورة استثمارية شخصية كما أنه لا يعطي توصية بشراء أو بيع أي أوراق مالية أو أي نوع من المنتجات الاستثمارية، ولا يشكل أي مشورة قانونية أو ضريبية أو محاسبية أو مالية. ولا يتحمل QNB للخدمات المالية أي مسؤولية عن أي عواقب مباشرة أو غير مباشرة ناتجة عن استخدام المعلومات الواردة في هذا التقرير. وعلى المستثمرين أن يأخذوا بعين الاعتبار النصيحة من خبراء في الاستثمار والشؤون القانونية قبل دخولهم في أي منتج مالي أو صندوق استثماري. على الرغم من أن مصادر هذه المعلومات الموثوقة من QNB للخدمات المالية ومع ذلك لا يضمن هذا التقرير دقة البيانات. لذلك لا يقدم QNB للخدمات المالية أي تعهد سواء صريحا أو ضمنا فيما يتعلق بدقة واكتمال أي معلومات واردة في هذا التقرير أما بالنسبة لما يتناوله هذا التقرير من حيث التحليل الفني ، فإنه قد يتباين من حيث الآراء والتوصيات مع البحوث الأساسية لـ QNB للخدمات المالية نتيجة الاعتماد على البيانات الفنية التاريخية فقط (السعر والحجم). و لـ QNB للخدمات المالية الحق في تعديل المعلومات الواردة في التقرير في أي وقت. لا يجوز استخدام أو تغيير كلي أو جزئي لمحتويات التقرير دون الرجوع إلى QNB للخدمات المالية.

حقوق النشر: جميع الحقوق محفوظة لـ QNB للخدمات المالية