

مذكرة تقريراً رباح
مجمع شركات المناعي
2Q 2025/6M 2025



مجمع شركات المناعي

- هامش الربح التشغيلي 8.0% (خلال الربع الثاني من عام 2025) مقابل 8.6% في الربع الثاني من عام 2024). وارتفعت الأرباح التشغيلية بنسبة 10.5% لتصل إلى 145 مليون ريال قطري بنهاية النصف الأول من عام 2025.
- بلغت ربحية السهم 0.079 ريال قطري خلال الربع الثاني من عام 2025، مقابل 0.086 ريال قطري خلال الربع الثاني من عام 2024. وبلغت ربحية السهم 0.153 ريال قطري بنهاية النصف الأول من عام 2025، مقابل 0.148 ريال قطري بنهاية النصف الأول من عام 2024.
- في 13 أغسطس 2025، ارتفع السهم بنسبة 1.3% منذ بداية العام، محققا أداء أقل من مؤشر بورصة قطر، الذي ارتفع بنسبة 10.0% منذ بداية العام.

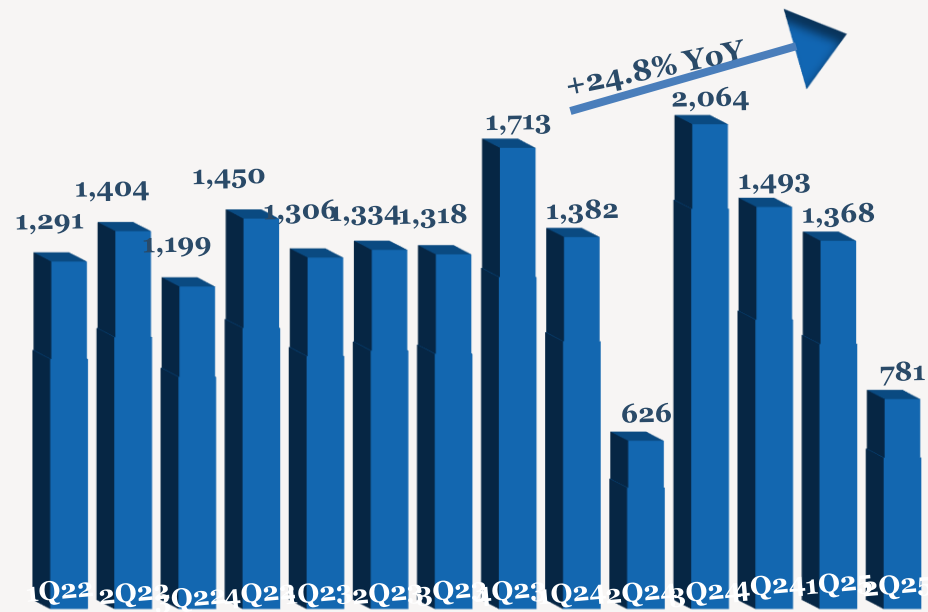
- بلغ صافي أرباح مجمع شركات المناعي 36 مليون ريال قطري خلال الربع الثاني من عام 2025، مقارنة بصافي أرباح 39 مليون ريال قطري خلال الربع الثاني من عام 2024، وبلغ صافي أرباح 34 مليون ريال قطري خلال الربع الأول من عام 2025، بسبب خسارة من العمليات المتوقعة. وارتفع صافي أرباح الشركة بنسبة 3.7% ليصل إلى 70 مليون ريال قطري بنهاية النصف الأول من عام 2025.
- ارتفعت الإيرادات بنسبة 24.8% لتصل إلى 781 مليون ريال قطري (-42.9% على أساس ربع سنوي) خلال الربع الثاني من عام 2025 مقارنة بالربع ذاته من عام 2024. وارتفعت الإيرادات بنسبة 7.0% لتصل إلى 2,149 مليون ريال قطري بنهاية النصف الأول من عام 2025.
- ارتفع إجمالي الربح بنسبة 7.5% ليصل إلى 83 مليون ريال قطري (-69.5% على أساس ربع سنوي) خلال الربع الثاني من عام 2025 مقارنة بالربع ذاته من عام 2024، وبلغ هامش الربح الإجمالي 10.6% (مقابل 12.3% في الربع الثاني من عام 2024). وارتفع إجمالي الربح بنسبة 7.3% ليصل إلى 354 مليون ريال قطري بنهاية النصف الأول من عام 2025.
- ارتفعت الأرباح التشغيلية بنسبة 17.0% لتصل إلى 63 مليون ريال قطري (-23.3% على أساس ربع سنوي) خلال الربع الثاني من عام 2025 مقارنة بالربع ذاته من عام 2024، بينما بلغ

أداء الأرباح 2Q/6M 2025

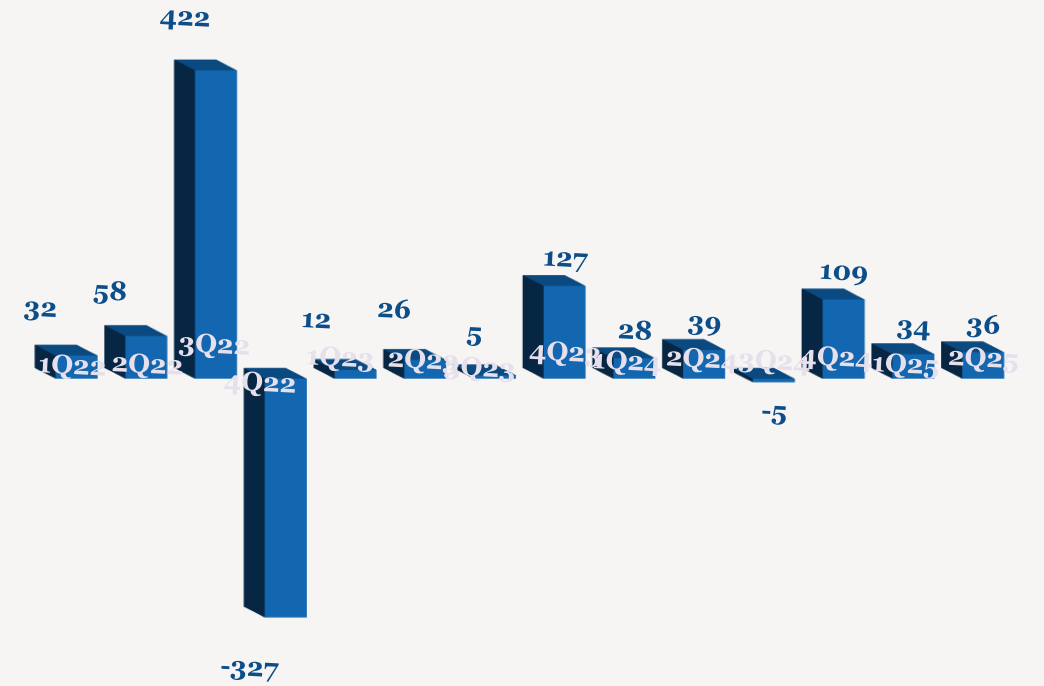
YoY	6M2024	6M2025	QoQ	1Q2025	YoY	2Q2024	2Q2025	
7.0%	2,008	2,149	-42.9%	1,368	24.8%	626	781	الإيرادات
7.3%	330	354	-69.5%	271	7.5%	77	83	إجمالي الربح
	16.4%	16.5%		19.8%		12.3%	10.6%	هامش الربح الإجمالي (%)
10.5%	131	145	-23.3%	82	17.0%	54	63	الربح التشغيلي
	6.5%	6.7%		6.0%		8.6%	8.0%	هامش الربح التشغيلي (%)
3.7%	67	70	7.7%	34	-7.9%	39	36	صافي الربح إلى حقوق الملكي
	3.4%	3.3%		2.5%		6.3%	4.6%	هامش صافي الربح (%)
3.7%	0.148	0.153	7.7%	0.074	-7.9%	0.086	0.079	ربحية السهم (ريال قطري)

ملاحظة: جميع الأرقام المذكورة أعلاه بـ 100 مليون ريال قطري إلا إذا ذكرت بعض الاختلافات.

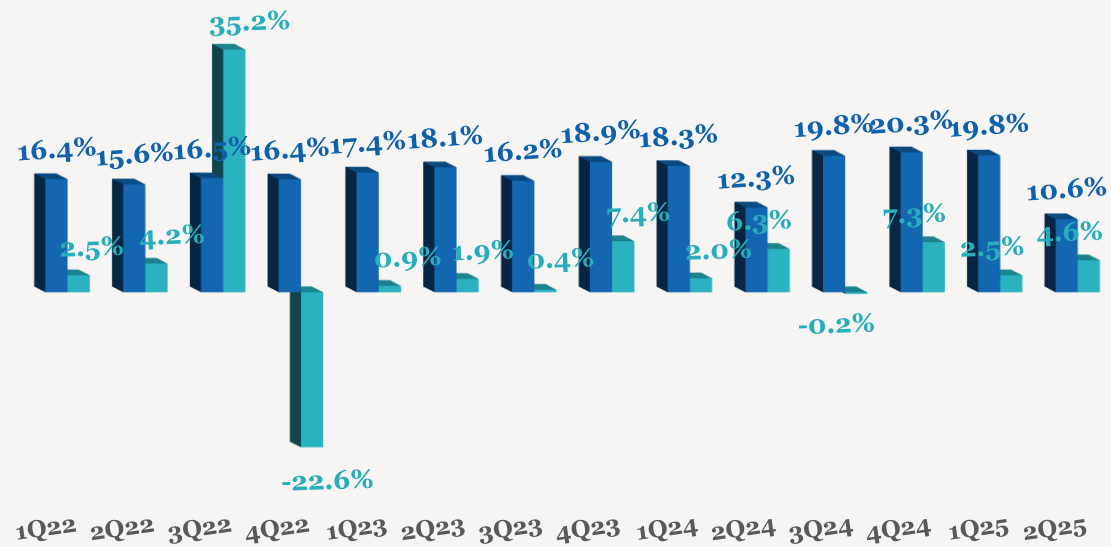
اتجاه الإيرادات الربع سنوية (مليون ريال قطري)



اتجاه الأرباح الربع سنوية (مليون ريال قطري)

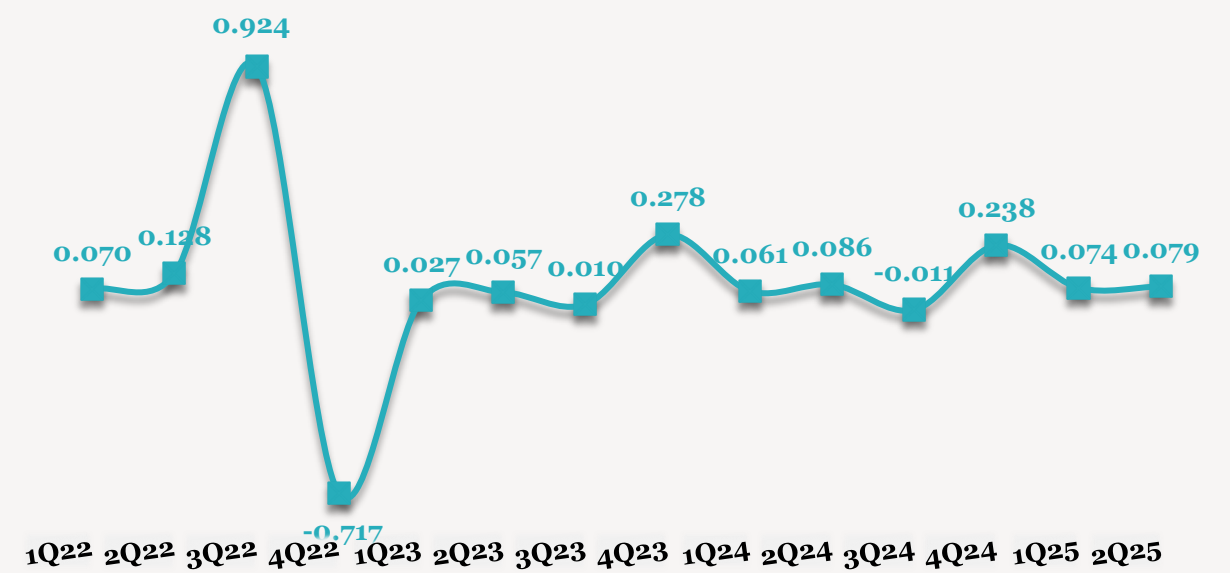


اتجاه هامش الأرباح الربع سنوية (%)



■ هامش الربح الإجمالي ■ هامش صافي الربح

اتجاه ربحية السهم (ريال قطري)



للاتصال بنا

شركة QNB للخدمات المالية

مركز الاتصال: 4476 6666 (+974)

info@qnbfs.com.qa

دوحة، قطر

سوجاتا ساركار CAIA, CFA

رئيس قسم الابحاث

saugata.sarkar@qnbfs.com.qa

شاهان موفسيس كيوشيريان

محلل أبحاث أول

shahan.keushgerian@qnbfs.com.qa

فيبون ماکويرري، CFA

محلل أبحاث أول

phibion.makuwerere@qnbfs.com.qa

دانة سيف السويدي

محلل أبحاث

dana.alsowaidi@qnbfs.com.qa

خلاء المسؤولية: تم إعداد التقرير من قبل QNB للخدمات المالية المملوكة بالكامل لبنك قطر الوطني (ش.م.ع.ق.) ("QNB") الذي يخضع لرقابة هيئة قطر للأسواق المالية وبورصة قطر ويخضع بنك قطر الوطني (ش.م.ع.ق.) ("QNB") لرقابة مصرف قطر المركزي. ولا يهدف هذا التقرير إلى تقديم مشورة استثمارية شخصية كما أنه لا يعطي توصية بشراء أو بيع أي أوراق مالية أو أي نوع من المنتجات الاستثمارية، ولا يشكل أي مشورة قانونية أو ضريبية أو محاسبية أو مالية. ولا يتحمل QNB للخدمات المالية أي مسؤولية عن أي عواقب مباشرة أو غير مباشرة ناتجة عن استخدام المعلومات الواردة في هذا التقرير وعلى المستثمرين ان يأخذوا بعين الاعتبار النصيحة من خبراء في الاستثمار والشؤون القانونية قبل دخولهم في أي منتج مالي أو صندوق استثماري. على الرغم من أن مصادر هذه المعلومات الموثوقة من QNB للخدمات المالية ومع ذلك لا يضمن هذا التقرير دقة البيانات. لذلك لا يقدم QNB للخدمات المالية أي تعهد سواء صريحا أو ضمنا فيما يتعلق بدقة واكتمال أي معلومات واردة في هذا التقرير. أما بالنسبة لما يتناوله هذا التقرير من حيث التحليل الفني ، فإنه قد يتباين من حيث الآراء والتوصيات مع البحوث الأساسية لـ QNB للخدمات المالية نتيجة الاعتماد على البيانات الفنية التاريخية فقط (السعر والحجم). و لـ QNB للخدمات المالية الحق في تعديل المعلومات الواردة في التقرير في أي وقت. لا يجوز استخدام أو تغيير كلي أو جزئي لمحتويات التقرير دون الرجوع إلى QNB للخدمات المالية.

حقوق النشر: جميع الحقوق محفوظة لـ QNB للخدمات المالية