

مذكرة تقريراً رباح  
شركة إنماء القابضة  
2Q/6M 2025

## شركة إنماء القابضة

- < انخفضت الأرباح التشغيلية بنسبة 60.0% (+31.1% على أساس ربع سنوي) لتصل إلى 2.4 مليون ريال قطري خلال الربع الثاني من عام 2025 مقارنة بالربع ذاته من عام 2024. وانخفضت الأرباح التشغيلية بنسبة 58.5% لتصل إلى 4 مليون ريال قطري بنهاية النصف الأول من عام 2025.
- < بلغت ربحية السهم 0.034 ريال قطري خلال الربع الثاني من عام 2025، مقابل ربحية السهم 0.097 ريال قطري خلال الربع الثاني من عام 2024. وبلغت ربحية السهم 0.058 ريال قطري بنهاية النصف الأول من عام 2025 مقابل 0.161 ريال قطري بنهاية النصف الأول من عام 2024.
- < في 21 يوليو 2025، انخفض السهم بنسبة 10.0% منذ بداية العام، محققاً أداء أقل من مؤشر بورصة قطر، الذي ارتفع بنسبة 4.3% منذ بداية العام.
- < يتم تداول السهم حالياً عند مضاعف نسبة السعر إلى الربح خلال آخر 12 شهراً والتي تبلغ 27.9 مرة.

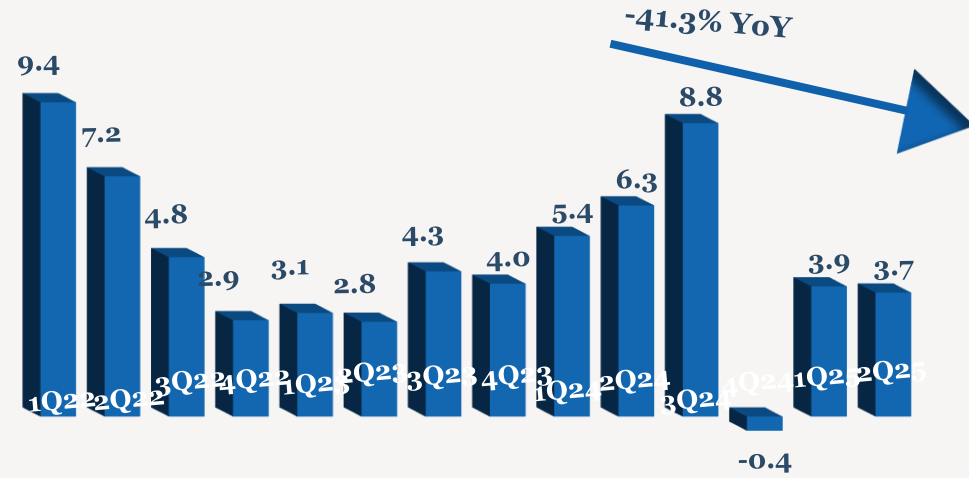
- < بلغ صافي أرباح شركة إنماء القابضة 1.9 مليون ريال قطري خلال الربع الثاني من عام 2025، مقارنة بأرباح 5.5 مليون ريال قطري خلال الربع الثاني من عام 2024 و1.4 مليون ريال قطري خلال الربع الأول من عام 2025، ويرجع ذلك بشكل رئيسي إلى انخفاض إيرادات الوساطة والعمولات. وانخفض صافي الأرباح بنسبة 63.8% ليصل إلى 3 مليون ريال قطري بنهاية النصف الأول من عام 2025.
- < بلغت إيرادات الوساطة والعمولات 3.7 مليون ريال قطري، مقارنة بـ 6.3 مليون ريال قطري خلال الربع الثاني من عام 2024 و3.9 مليون ريال قطري خلال الربع الأول من عام 2025. وانخفضت إيرادات الوساطة والعمولات بنسبة 35.1% لتصل إلى 8 مليون ريال قطري بنهاية النصف الأول من عام 2025.
- < انخفض إجمالي الأرباح بنسبة 45.0% ليصل إلى 3.3 مليون ريال قطري (-8.5% على أساس ربع سنوي). وانخفض إجمالي الأرباح بنسبة 37.1% ليصل إلى 7 مليون ريال قطري بنهاية النصف الأول من عام 2025.

## أداء الأرباح 2Q/6M2025

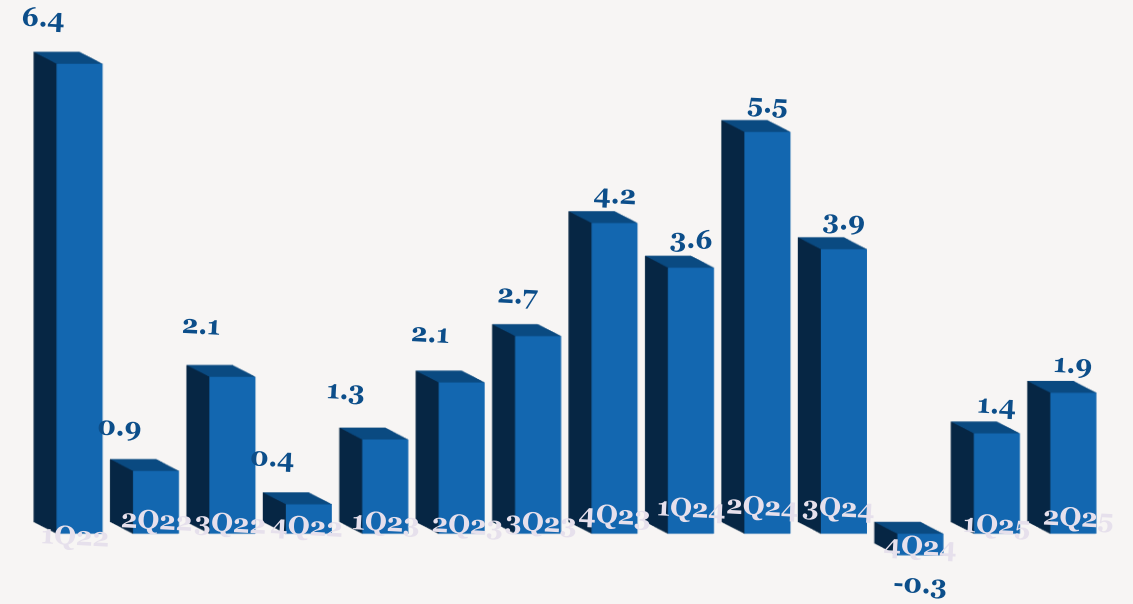
YoY	6M2024	6M2025	QoQ	1Q2025	YoY	2Q2024	2Q2025	
-35.1%	12	8	-4.8%	3.9	-41.3%	6.3	3.7	إيرادات الوساطة والعمولات
-37.1%	11	7	-8.5%	3.6	-45.0%	6.1	3.3	إجمالي الربح
	94.6%	91.8%		93.5%		96.0%	89.9%	هامش إجمالي الربح %
-1.4%	2	2	-68.8%	1.7	-63.7%	1.4	0.5	إيرادات أخرى
-58.5%	10	4	31.1%	1.8	-60.0%	6.0	2.4	الربح التشغيلي
	86.8%	55.5%		46.9%		94.7%	64.5%	هامش الربح التشغيلي %
-63.8%	9	3	40.5%	1.4	-64.9%	5.5	1.9	صافي الربح إلى حقوق الملكية
	77.9%	43.4%		35.2%		86.9%	52.0%	هامش صافي الربح %
-63.8%	0.161	0.058	40.5%	0.024	-64.9%	0.097	0.034	ربحية السهم (ريال قطري)

ملاحظة: جميع الأرقام المذكورة أعلاه بـ 1 مليون ريال قطري إلا إذا ذكرت بعض الاختلافات.


اتجاه إيرادات الوساطة والعمولات الربع سنوية (مليون ريال قطري)



اتجاه الأرباح الربع سنوية (مليون ريال قطري)

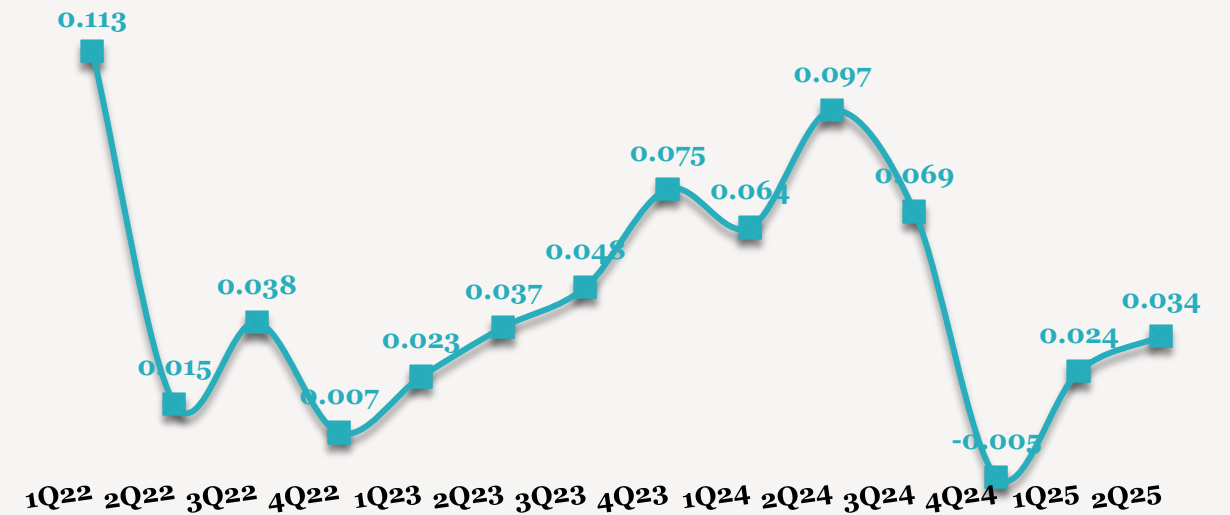


اتجاه هامش الأرباح الربع سنوية



■ هامش إجمالي الربح ■ هامش صافي الربح

اتجاه ربحية السهم (ريال قطري)



— ربحية السهم (ريال قطري)

## للاتصال بنا

شركة QNB للخدمات المالية

مركز الاتصال: 4476 6666 (+974)

[info@qnbfs.com.qa](mailto:info@qnbfs.com.qa)

دوحة، قطر

سوجاتا ساركار CAIA, CFA

رئيس القسم الأبحاث

[saugata.sarkar@qnbfs.com.qa](mailto:saugata.sarkar@qnbfs.com.qa)

شاهان موفسيس كيوشيريان

محلل أبحاث أول

[shahan.keushgerian@qnbfs.com.qa](mailto:shahan.keushgerian@qnbfs.com.qa)

فيبون مأكويرري، CFA

محلل أبحاث أول

[phibion.makuwerere@qnbfs.com.qa](mailto:phibion.makuwerere@qnbfs.com.qa)

دانة سيف السويدي

محلل أبحاث

[dana.alsowaidi@qnbfs.com.qa](mailto:dana.alsowaidi@qnbfs.com.qa)

إخلاء المسؤولية: تم إعداد التقرير من قبل QNB للخدمات المالية المملوكة بالكامل لبنك قطر الوطني (ش.م.ع.ق.) ("QNB") الذي يخضع لرقابة هيئة قطر للأسواق المالية وبورصة قطر ويخضع بنك قطر الوطني (ش.م.ع.ق.) ("QNB") لرقابة مصرف قطر المركزي. ولا يهدف هذا التقرير إلى تقديم مشورة استثمارية شخصية كما أنه لا يعطي توصية بشراء أو بيع أي أوراق مالية أو أي نوع من المنتجات الاستثمارية، ولا يشكل أي مشورة قانونية أو ضريبية أو محاسبية أو مالية. ولا يتحمل QNB للخدمات المالية أي مسؤولية عن أي عواقب مباشرة أو غيرمباشرة ناتجة عن استخدام المعلومات الواردة في هذا التقرير. وعلى المستثمرين أن يأخذوا بعين الاعتبار النصيحة من خبراء في الاستثمار والشؤون القانونية قبل دخولهم في أي منتج مالي أو صندوق استثماري. على الرغم من أن مصادر هذه المعلومات الموثوقة من QNB للخدمات المالية ومع ذلك لا يضمن هذا التقرير دقة البيانات. لذلك لا يقدم QNB للخدمات المالية أي تعهد سواء صريحا أو ضمنا فيما يتعلق بدقة واكتمال أي معلومات واردة في هذا التقرير أما بالنسبة لما يتناوله هذا التقرير من حيث التحليل الفني ، فإنه قد يتباين من حيث الآراء والتوصيات مع البحوث الأساسية لـ QNB للخدمات المالية نتيجة الاعتماد على البيانات الفنية التاريخية فقط (السعر والحجم). و لـ QNB للخدمات المالية الحق في تعديل المعلومات الواردة في التقرير في أي وقت. لا يجوز استخدام أو تغيير كلي أو جزئي لمحتويات التقرير دون الرجوع إلى QNB للخدمات المالية.

حقوق النشر: جميع الحقوق محفوظة لـ QNB للخدمات المالية