

مذكرة تقدير الأرباح
شركة الضمان للتأمين الإسلامي
2Q/6M2025

شركة الضمان للتأمين الإسلامي

- < بلغت ربحية السهم 0.15 ريال قطري خلال الربع الثاني من عام 2025، مقابل 0.12 ريال قطري خلال الربع الثاني من عام 2024. وبلغت ربحية السهم 0.26 ريال قطري بنهاية النصف الأول من عام 2025، مقابل 0.20 ريال قطري بنهاية النصف الأول من عام 2024.
- < في 30 يوليو 2025، ارتفع السهم بنسبة 0.3% منذ بداية العام، محققاً أداءً أفضل من مؤشر بورصة قطر، الذي ارتفع بنسبة 5.5% منذ بداية العام.

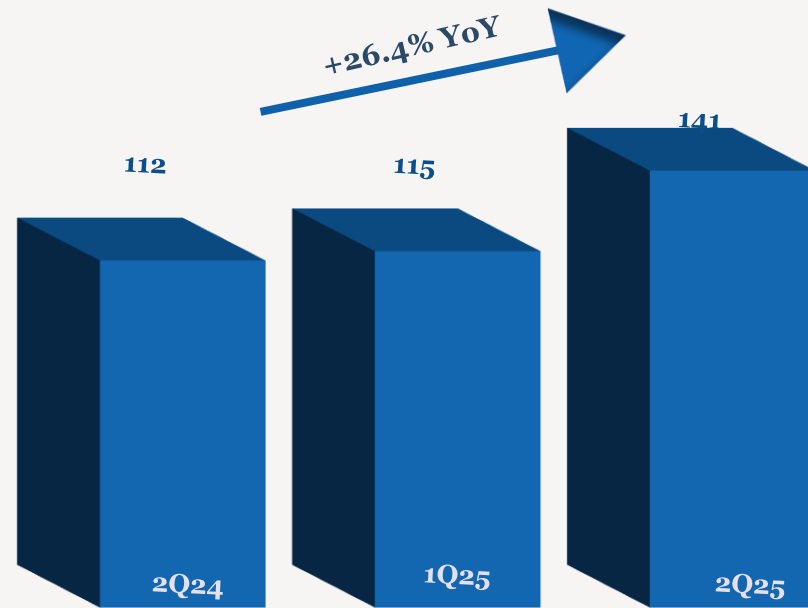
- < ارتفع صافي أرباح شركة الضمان للتأمين الإسلامي بنسبة 17.9% ليصل إلى 29 مليون ريال قطري (+21.5% على أساس ربع سنوي) خلال الربع الثاني من عام 2025 مقارنة بالربع ذاته من عام 2024، ويرجع ذلك بشكل رئيسي إلى ارتفاع التكافل المعترف بها. وارتفع صافي أرباح الشركة بنسبة 29.8% ليصل إلى 53 مليون ريال قطري بنهاية النصف الأول من عام 2025.
- < ارتفعت اشتراكات التكافل المعترف بها بنسبة 26.4% لتصل إلى 141 مليون ريال قطري (+22.4% على أساس ربع سنوي) خلال الربع الثاني من عام 2025 مقارنة بالربع ذاته من عام 2024. وارتفعت اشتراكات التكافل المُعترف بها بنسبة 28.1% لتصل إلى 257 مليون ريال قطري بنهاية النصف الأول من عام 2025.
- < ارتفع هامش الربح الإجمالي للتكافل المعترف بها بنسبة 373.8% ليصل إلى 15 مليون ريال قطري (+206.7% على أساس ربع سنوي) خلال الربع الثاني من عام 2025 مقارنة بالربع ذاته من عام 2024. وارتفع هامش الربح الإجمالي للتكافل المعترف بها بنسبة 331.8% ليصل إلى 20 مليون ريال قطري بنهاية النصف الأول من عام 2025.

أداء الأرباح 2Q/6M2025

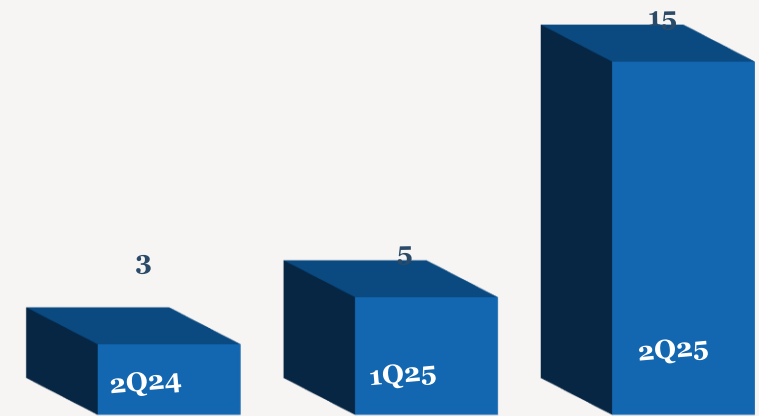
YoY	6M2024	6M2025	QoQ	1Q2025	YoY	2Q2024	2Q2025	
28.1%	200	257	22.4%	115	26.4%	112	141	اشتراكات التكافل المعترف بها
31.7%	-142	-187	11.6%	-88	34.0%	-74	-99	تكاليف التكافل المعترف بها
331.8%	5	20	206.7%	5	373.8%	3	15	اجمالي التكافل
N/M	-4	9	2,358.6%	0	N/M	-2	8	صافي نتائج التكافل
29.8%	41	53	21.5%	24	17.9%	25	29	صافي الربح
29.8%	0.20	0.26	21.5%	0.12	17.9%	0.12	0.15	ربحية السهم (ريال قطري)

ملاحظة: جميع الأرقام المذكورة أعلاه بمليون ريال قطري إلا إذا ذكرت بعض الاختلافات.

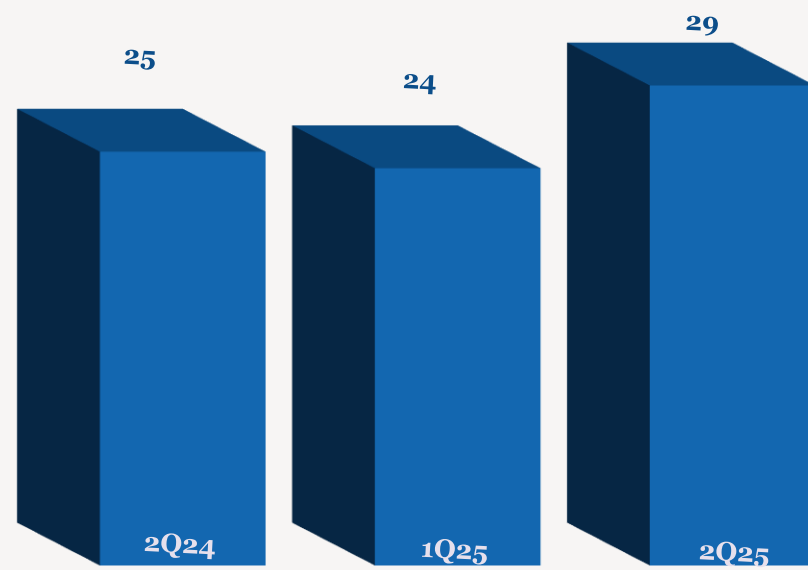
اتجاه اشتراكات التاكفل المعترف بها الربع سنوية (مليون ريال قطري)



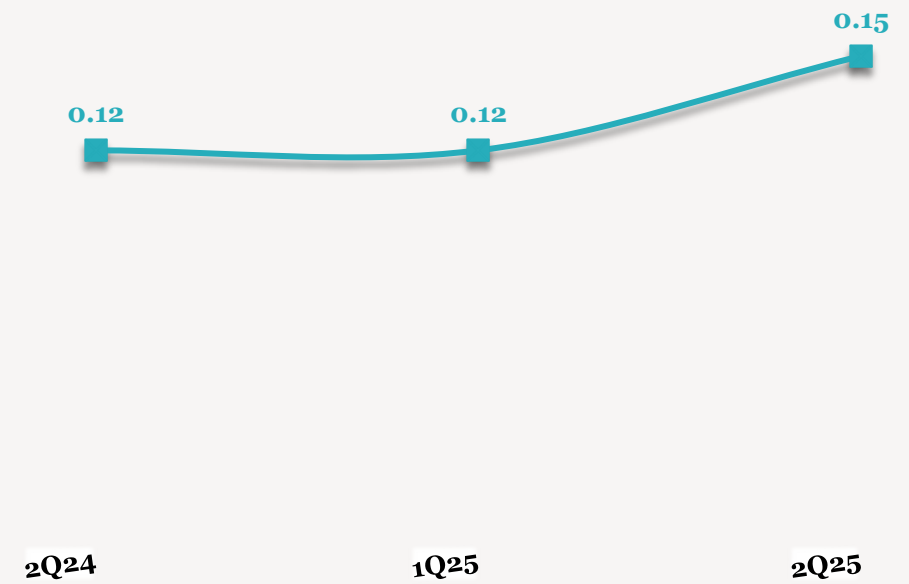
اتجاه اجمالي التاكفل الربع سنوي (مليون ريال قطري)



اتجاه صافي الربح الربع سنوي



اتجاه ربحية السهم الربع سنوية (ريال قطري)



للاتصال بنا

شركة QNB للخدمات المالية
مركز الاتصال: (+974)4476 6666
info@qnbfs.com.qa
دوحة، قطر

سوجاتا ساركار CAIA, CFA
رئيس قسم الابحاث
saugata.sarkar@qnbfs.com.qa

شاهان موفسيس كيوشيريان
محلل أبحاث أول
shahan.keushgerian@qnbfs.com.qa

فيبون ماکویرری، CFA
محلل أبحاث أول
phibion.makuwerere@qnbfs.com.qa

دانة سيف السويدي
محلل أبحاث
dana.alsowaidi@qnbfs.com.qa

إخلاء المسؤولية: تم إعداد التقرير من قبل QNB للخدمات المالية المملوكة بالكامل لبنك قطر الوطني (ش.م.ع.ق.) ("QNB") الذي يخضع لرقابة هيئة قطر للأسواق المالية وبورصة قطر ويخضع بنك قطر الوطني (ش.م.ع.ق.) ("QNB") لرقابة مصرف قطر المركزي. ولا يهدف هذا التقرير إلى تقديم مشورة استثمارية شخصية كما أنه لا يعطي توصية بشراء أو بيع أي أوراق مالية أو أي نوع من المنتجات الاستثمارية، ولا يشكل أي مشورة قانونية أو ضريبية أو محاسبية أو مالية. ولا يتحمل QNB للخدمات المالية أي مسؤولية عن أي عواقب مباشرة أو غيرمباشرة ناتجة عن استخدام المعلومات الواردة في هذا التقرير. وعلى المستثمرين أن يأخذوا بعين الاعتبار النصيحة من خبراء في الاستثمار والشؤون القانونية قبل دخولهم في أي منتج مالي أو صندوق استثماري. على الرغم من أن مصادر هذه المعلومات الموثوقة من QNB للخدمات المالية ومع ذلك لا يضمن هذا التقرير دقة البيانات. لذلك لا يقدم QNB للخدمات المالية أي تعهد سواء صريحا أو ضمنا فيما يتعلق بدقة واكتمال أي معلومات واردة في هذا التقرير أما بالنسبة لما يتناوله هذا التقرير من حيث التحليل الفني ، فإنه قد يتباين من حيث الآراء والتوصيات مع البحوث الأساسية لـ QNB للخدمات المالية نتيجة الاعتماد على البيانات الفنية التاريخية فقط (السعر والحجم). و لـ QNB للخدمات المالية الحق في تعديل المعلومات الواردة في التقرير في أي وقت. لا يجوز استخدام أو تغيير كلي أو جزئي لمحتويات التقرير دون الرجوع إلى QNB للخدمات المالية.

حقوق النشر: جميع الحقوق محفوظة لـ QNB للخدمات المالية