



بورصة قطر – الأفضل أداء

| منذ بداية العام % | حجم التداول (بالآلاف) | يوم واحد % | إغلاق* | الشركات                               |
|-------------------|-----------------------|------------|--------|---------------------------------------|
| (30.0)            | 4,297.8               | 6.0        | 1.028  | القطرية العامة للتأمين وإعادة التأمين |
| (10.1)            | 8,298.6               | 3.1        | 0.900  | مجموعة إزدان القابضة                  |
| (1.8)             | 3,313.7               | 2.6        | 2.821  | بروة العقارية                         |
| (10.5)            | 47.3                  | 2.5        | 4.332  | قطر الوطنية لصناعة الاسمنت            |
| (17.7)            | 8,692.1               | 2.4        | 1.034  | القطرية الامانية للمستلزمات الطبية    |

بورصة قطر – الأقل أداء

| منذ بداية العام % | حجم التداول (بالآلاف) | يوم واحد % | إغلاق* | الشركات                      |
|-------------------|-----------------------|------------|--------|------------------------------|
| (18.1)            | 466.2                 | (10.0)     | 6.213  | مجمع شركات المناعي           |
| (2.7)             | 338.2                 | (3.5)      | 3.900  | البنك الاهلي                 |
| (8.1)             | 14.2                  | (2.8)      | 2.950  | القطرية للصناعات التحويلية   |
| 0.0               | 23.6                  | (2.6)      | 3.700  | شركة الضمان للتأمين الإسلامي |
| (1.1)             | 17.0                  | (2.5)      | 8.600  | الاسلامية القطرية للتأمين    |

بورصة قطر – أعلى حجم تداول

| منذ بداية العام % | حجم (بالآلاف) | يوم واحد % | إغلاق* | الشركات                            |
|-------------------|---------------|------------|--------|------------------------------------|
| (14.9)            | 16,905.2      | 0.0        | 2.700  | مصرف الريان                        |
| 6.6               | 12,065.7      | 1.0        | 1.919  | استثمار القابضة                    |
| (17.7)            | 8,692.1       | 2.4        | 1.034  | القطرية الامانية للمستلزمات الطبية |
| (10.1)            | 8,298.6       | 3.1        | 0.900  | مجموعة إزدان القابضة               |
| 12.8              | 6,338.6       | 1.5        | 1.715  | قطر لصناعة الألمنيوم               |

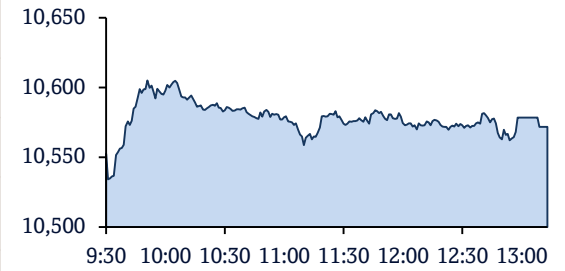
مؤشرات السوق

| منذ بداية العام % | منذ بداية الأسبوع % | يوم واحد % | إغلاق*    | المؤشر                     |
|-------------------|---------------------|------------|-----------|----------------------------|
| 0.3               | 1.0                 | 0.0        | 21,939.97 | العائد الإجمالي            |
| 0.2               | 2.7                 | (0.2)      | 3,422.33  | جميع الأسهم                |
| (0.5)             | 5.3                 | (0.7)      | 4,365.22  | البنوك                     |
| 6.0               | 0.4                 | 0.4        | 4,008.52  | الصناعات                   |
| (5.6)             | (1.0)               | (0.1)      | 4,090.81  | النقل                      |
| (7.5)             | 1.8                 | 1.3        | 1,443.72  | العقارية                   |
| (9.1)             | 2.5                 | 0.8        | 1,987.42  | التأمين                    |
| 2.3               | (0.9)               | 0.7        | 1,349.04  | الاتصالات                  |
| (5.4)             | (0.6)               | (0.0)      | 7,491.47  | الخدمات والسلع الاستهلاكية |
| (1.4)             | 0.6                 | 0.3        | 4,526.02  | مؤشر الريان الإسلامي       |

بورصة قطر – أعلى قيمة تداول

| منذ بداية العام % | القيمة (بالآلاف) | يوم واحد % | إغلاق* | الشركات           |
|-------------------|------------------|------------|--------|-------------------|
| 8.9               | 70,936.8         | 0.2        | 13.95  | صناعات قطر        |
| (7.8)             | 51,112.4         | (1.5)      | 16.59  | QNB               |
| (14.9)            | 45,672.7         | 0.0        | 2.700  | مصرف الريان       |
| (0.1)             | 35,514.8         | (0.3)      | 18.55  | مصرف قطر الإسلامي |
| 6.6               | 22,944.3         | 1.0        | 1.919  | استثمار القابضة   |

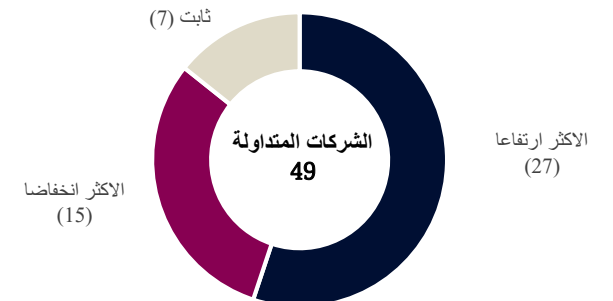
بورصة قطر – حركة اليومية

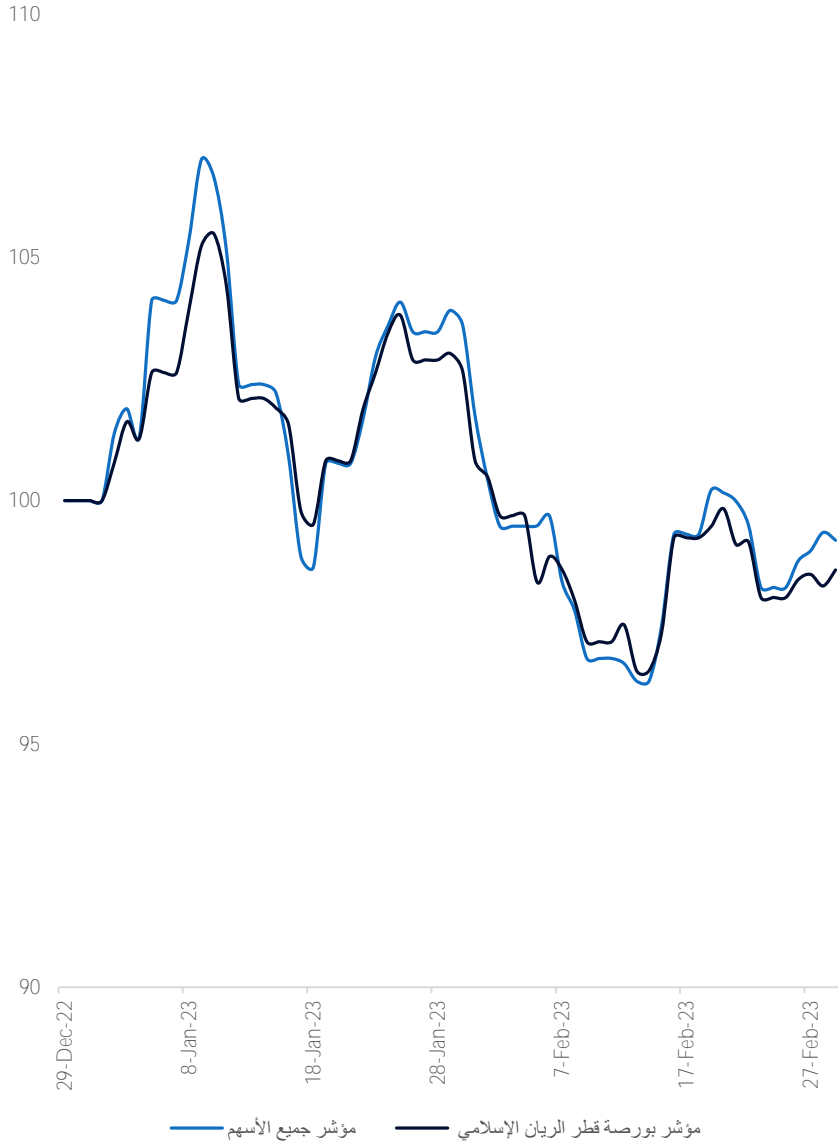


بيانات حركة السوق

| الشركات                          | 01 مارس   | 28 فبراير | التغير % |
|----------------------------------|-----------|-----------|----------|
| قيمة التداول (مليون ريال قطري)   | 393.1     | 740.2     | (46.9)   |
| القيمة السوقية (مليون ريال قطري) | 609,670.9 | 610,486.4 | (0.1)    |
| حجم التداول (مليون سهم)          | 116.9     | 187.2     | (37.5)   |
| عدد الصفقات المنفذة              | 13,300    | 15,111    | (12.0)   |
| الشركات المتداولة                | 49        | 49        | 0.0      |

عمق السوق





أغلق مؤشر بورصة قطر مستقراً عند مستوى 10,571.82 نقطة (+0.01%) يوم الأربعاء، وسط استمرار تقلبات السوق العالمية الناجمة عن المخاوف من ارتفاع أسعار الفائدة لفترة طويلة. مع ذلك، ظل تفاؤل السوق مدفوعاً برغبة الشراء من المساهمين الأجانب والخليجيين. تراجعت السيولة بعد الزيادة الكبيرة التي حدثت يوم الثلاثاء (التي كانت مدفوعة بتدفقات نهاية الشهر المرتبطة بمؤشر مورغان ستانلي إنترناشيونال) حيث انخفض حجم التداول بنسبة 37.5% إلى 116.9 مليون سهم، وانخفضت قيمة التداول بنسبة 46.9% إلى 393.1 مليون ريال قطري. من ناحية القطاعات، كان مؤشر العقارية (+1.3%) ومؤشر التأمين (+0.8%) أعلى الربحين، بينما كان مؤشر قطاع البنوك والخدمات المالية (-0.7%) ومؤشر قطاع النقل (-0.1%) أعلى الخاسرين. من ناحية الأسهم، كان سهم القطرية العامة للتأمين وإعادة التأمين (+6.0%) وسهم مجموعة ازدان القابضة (+3.1%) أعلى الربحين. في الوقت ذاته، قادت الخسارة شركة المناعي (-10.0%)، التي استمرت في الانخفاض لليوم الثالث على التوالي بعد تسجيل نتائج ضعيفة. بشكل عام، كان عمق السوق إيجابياً مع نسبة ارتفاع إلى نسبة انخفاض 27:15. تغير سعر التذبذب بشكل طفيف خلال 30 يوماً إلى 15.1% وظل أدنى من المتوسط 18.6% الذي شوهد خلال الشهر الماضي.

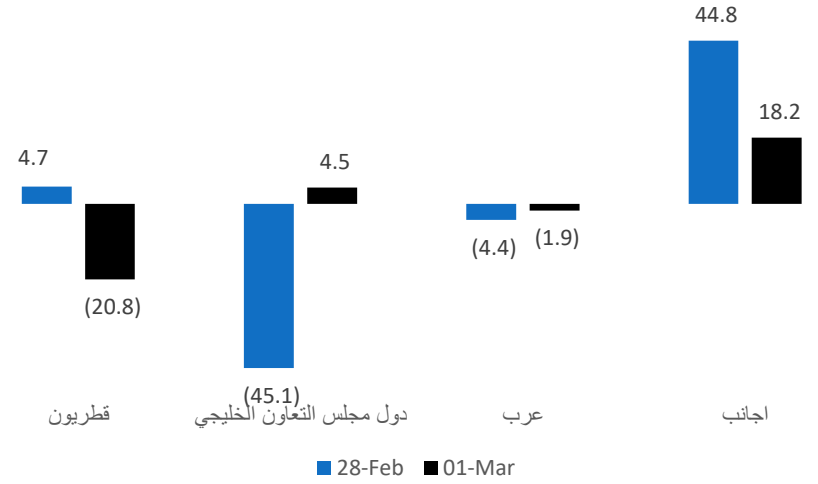
اقتراب سعر السهم الى أعلى - أدنى مستوى خلال 52 اسبوعا

| الشركات                          | إغلاق* | أعلى مستوى خلال 52 اسبوع | التغير |
|----------------------------------|--------|--------------------------|--------|
| الشركة الإسلامية القطرية للتأمين | 8.600  | 9.475                    | -9.2%  |
| شركة قطر للسينما وتوزيع الأفلام  | 3.400  | 3.790                    | -10.3% |
| البنك الأهلي القطري              | 3.900  | 4.420                    | -11.8% |
| فودافون قطر                      | 1.582  | 1.796                    | -11.9% |
| شركة الكهرياء والماء القطرية     | 17.51  | 20.00                    | -12.5% |

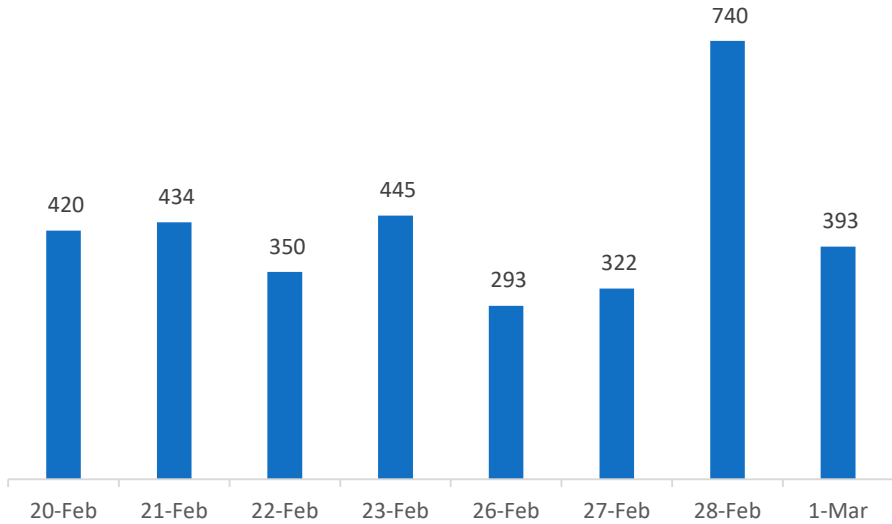
  

| الشركات                                      | إغلاق* | أعلى مستوى خلال 52 اسبوع | التغير |
|--|--------|--------------------------|--------|
| مجمع شركات المناعي                           | 6.213  | 6.213                    | 0.00%  |
| البنك الأهلي القطري                          | 3.900  | 3.850                    | 1.30%  |
| قطر للوقود                                   | 16.28  | 16.05                    | 1.43%  |
| بيما   | 3.700  | 3.622                    | 2.15%  |
| رشة كيو إل إم لتأمينات الحياة والتأمين الصحي | 3.622  | 3.541                    | 2.29%  |

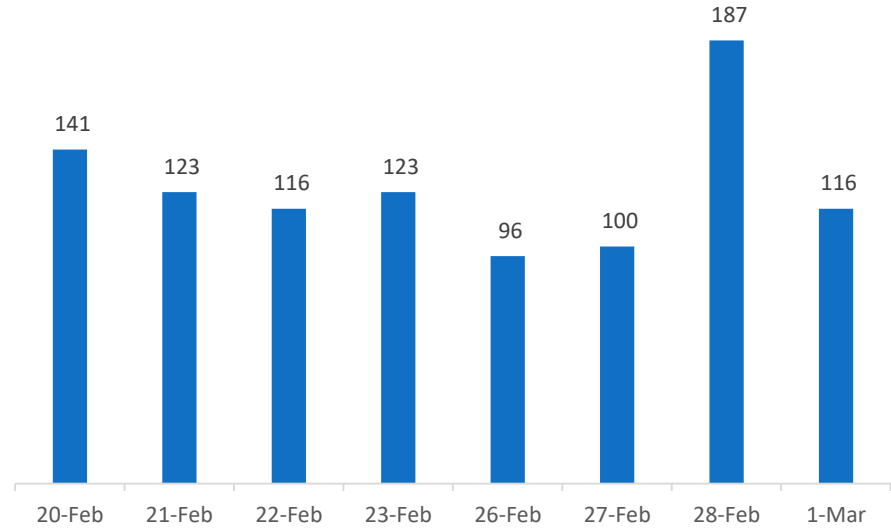
إجمالي نشاط السوق - صافي شراء (بيع) المستثمرين - مليون ريال قطري

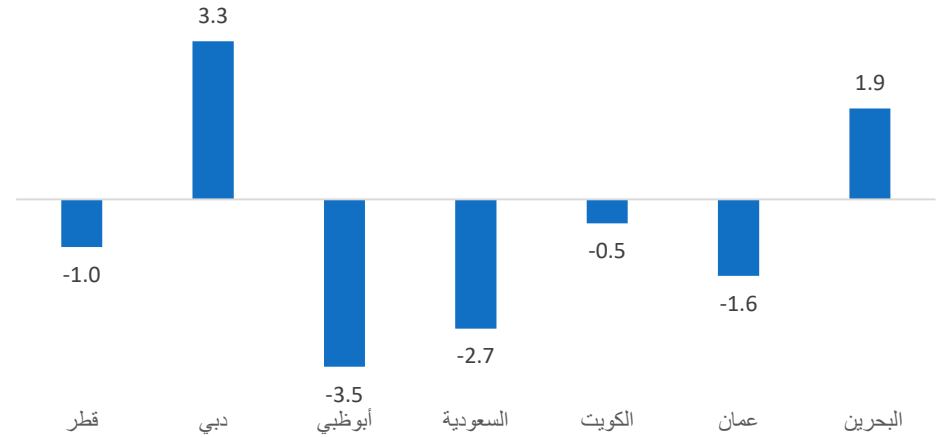
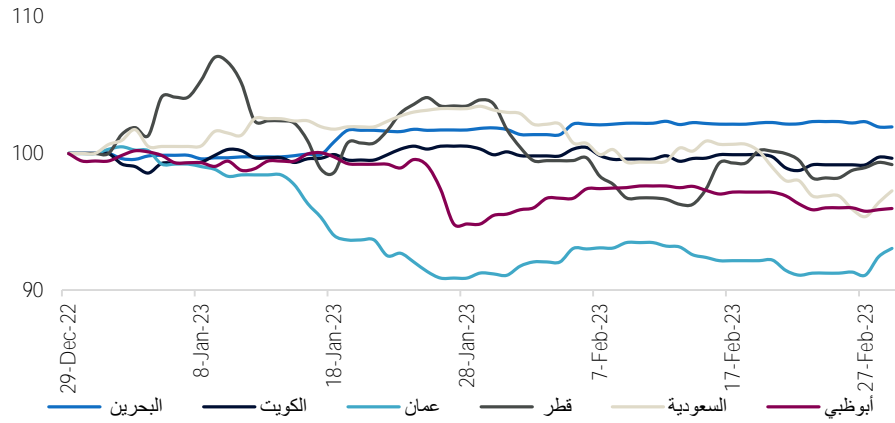


اتجاه نشاط السوق - قيمة التداول (مليون ريال قطري)



اتجاه نشاط السوق - حجم التداول (مليون سهم)

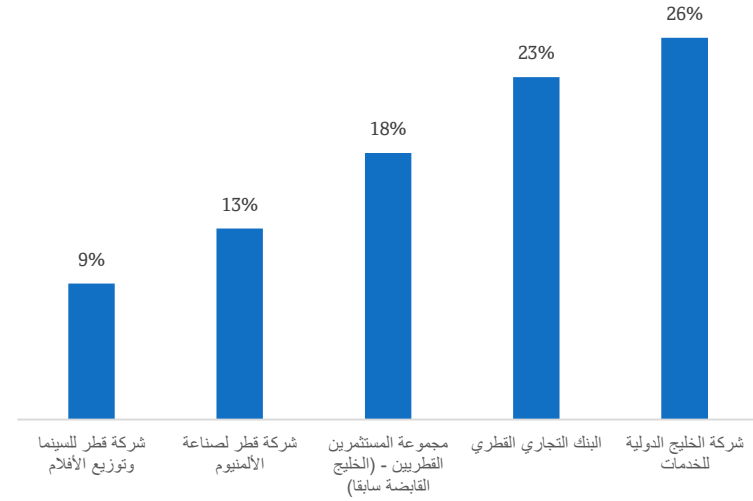




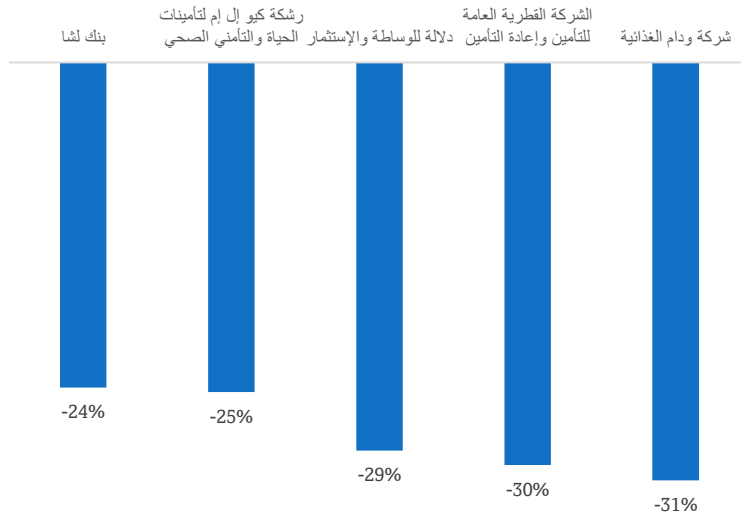
المؤشرات الخليجية

| عائد توزيعات الأرباح | نسبة السعر الى القيمة<br>الدفترية** | نسبة السعر الى ربح<br>السهم** | القيمة السوقية<br>(مليون دولار) | قيمة التداول<br>(مليون دولار) | منذ بداية العام % | منذ بداية الشهر % | منذ بداية الأسبوع % | يوم واحد % | إغلاق     | المؤشرات الخليجية |
|----------------------|-------------------------------------|-------------------------------|---------------------------------|-------------------------------|-------------------|-------------------|---------------------|------------|-----------|-------------------|
| 4.4                  | 1.4                                 | 12.0                          | 166,684.0                       | 107.70                        | (1.0)             | 0.0               | 1.0                 | 0.0        | 10,571.82 | قطر               |
| 3.1                  | 1.2                                 | 9.2                           | 162,675.8                       | 88.46                         | 3.3               | 0.3               | 1.0                 | 0.3        | 3,447.05  | دبي               |
| 2.1                  | 3.3                                 | 23.0                          | 660,829.2                       | 351.10                        | (3.5)             | 0.1               | 0.1                 | 0.1        | 9,853.93  | أبوظبي            |
| 2.9                  | 2.1                                 | 16.3                          | 2,582,907.8                     | 1,101.19                      | (2.7)             | 0.9               | 0.4                 | 0.9        | 10,192.26 | السعودية          |
| 3.5                  | 1.7                                 | 18.0                          | 151,546.6                       | 95.30                         | (0.5)             | 0.2               | (0.1)               | 0.2        | 7,256.34  | الكويت            |
| 3.6                  | 0.8                                 | 12.8                          | 22,201.8                        | 7.64                          | (1.6)             | 0.6               | 2.8                 | 0.6        | 4,780.56  | عمان              |
| 5.5                  | 0.6                                 | 6.1                           | 68,044.3                        | 9.29                          | 1.9               | 0.0               | (0.4)               | 0.1        | 1,931.92  | البحرين           |

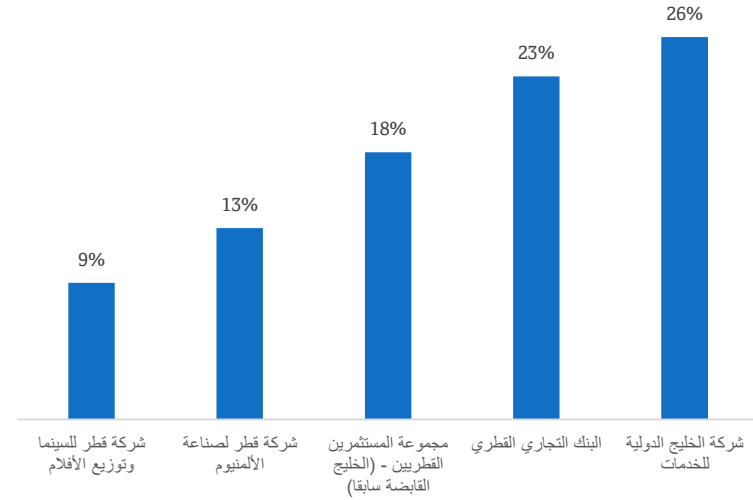
بورصة قطر – الأفضل أداء منذ بداية الربع سنوي حتى تاريخه



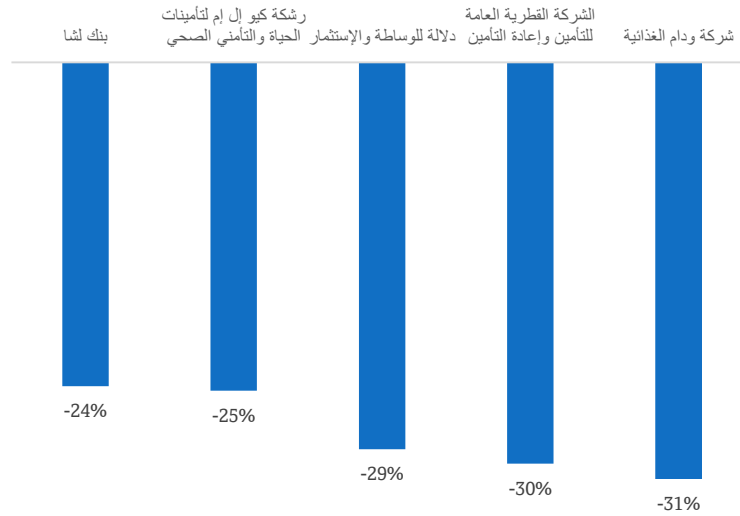
بورصة قطر – الأقل أداء منذ بداية الربع سنوي حتى تاريخه

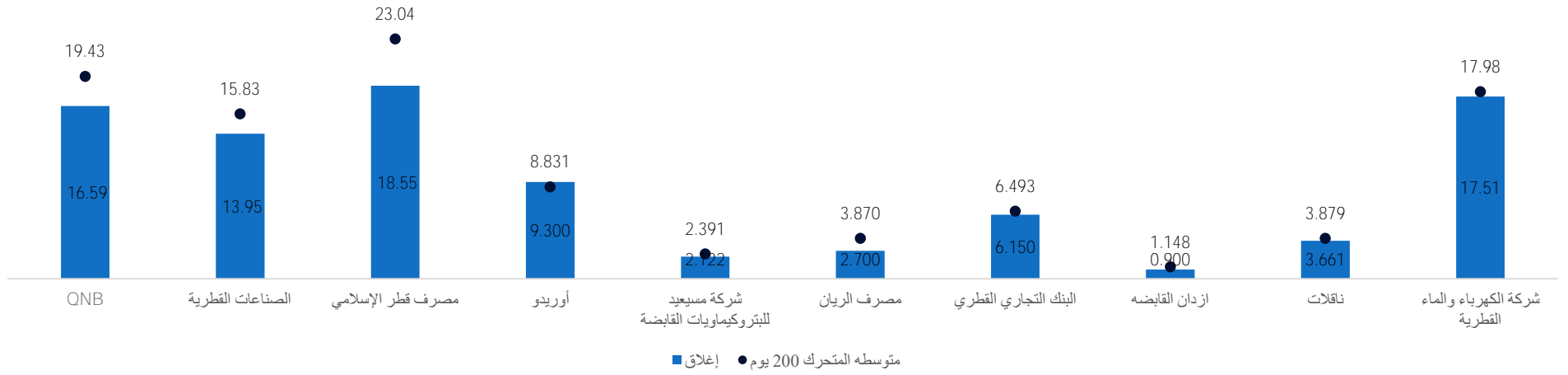


بورصة قطر – الأفضل أداء من بداية العام حتى تاريخه



بورصة قطر – الأقل أداء منذ بداية العام حتى تاريخه





الجدول المحوري – أسهم السوق الرئيسية

| الشركات                      | إغلاق | مقاومة 2 | مقاومة 1 | نقطة المحورية | دعم 1 | دعم 2 |
|------------------------------|-------|----------|----------|---------------|-------|-------|
| QNB                          | 16.59 | 16.81    | 16.69    | 16.59         | 16.47 | 16.37 |
| صناعات قطر                   | 13.95 | 14.19    | 14.05    | 13.99         | 13.85 | 13.79 |
| مصرف قطر الإسلامي            | 18.55 | 18.74    | 18.68    | 18.53         | 18.47 | 18.32 |
| أوريدو                       | 9.300 | 9.486    | 9.350    | 9.263         | 9.127 | 9.040 |
| مسييد للبتروكيماويات القابضة | 2.122 | 2.151    | 2.130    | 2.118         | 2.097 | 2.085 |
| مصرف الريان                  | 2.700 | 2.746    | 2.722    | 2.703         | 2.679 | 2.660 |
| البنك التجاري القطري         | 6.150 | 6.244    | 6.188    | 6.163         | 6.107 | 6.082 |
| ازدان القابضة                | 0.900 | 0.933    | 0.911    | 0.892         | 0.870 | 0.851 |
| نقلات                        | 3.661 | 3.719    | 3.696    | 3.676         | 3.653 | 3.633 |
| الكهرباء والماء القطرية      | 17.51 | 17.71    | 17.59    | 17.52         | 17.40 | 17.33 |

| التغير % من متوسطه المتحرك 200 يوم | التغير % من متوسطه المتحرك 50 يوم | متوسطه المتحرك 200 يوم | متوسطه المتحرك 50 يوم | مؤشر القوة النسبية | التغير % من أعلى مستوى خلال 52 اسبوعا | أعلى مستوى خلال 52 اسبوعا | التغير % من أدنى مستوى خلال 52 اسبوعا | أدنى مستوى خلال 52 اسبوعا | منذ بداية العام % | منذ بداية الشهر % | منذ بداية الأسبوع % | يوم واحد % | إغلاق * | الشركات                    |
|------------------------------------|-----------------------------------|------------------------|-----------------------|--------------------|---------------------------------------|---------------------------|---------------------------------------|---------------------------|-------------------|-------------------|---------------------|------------|---------|----------------------------|
| -14.6                              | -5.9                              | 19.43                  | 17.62                 | 47                 | -38.6                                 | 27.00                     | 6.8                                   | 15.54                     | -7.8              | -14.3             | -2.8                | -1.5       | 16.59   | QNB                        |
| -11.9                              | 2.2                               | 15.83                  | 13.65                 | 59                 | -31.4                                 | 20.35                     | 9.8                                   | 12.70                     | 8.9               | -15.5             | 6.2                 | 0.2        | 13.95   | صناعات قطر                 |
| -21.6                              | -6.8                              | 1.148                  | 0.966                 | 41                 | -41.1                                 | 1.529                     | 15.4                                  | 0.780                     | -10.1             | -30.0             | -9.8                | 3.1        | 0.900   | ازدان القابضة              |
| 5.3                                | 2.0                               | 8.831                  | 9.121                 | 56                 | -13.0                                 | 10.69                     | 32.8                                  | 7.000                     | 1.1               | 2.2               | 4.1                 | 1.1        | 9.300   | أوريدو                     |
| -19.5                              | -4.7                              | 23.03                  | 19.46                 | 51                 | -33.8                                 | 28.00                     | 3.6                                   | 17.90                     | -0.1              | -23.9             | 0.5                 | -0.3       | 18.55   | مصرف قطر الإسلامي          |
| -30.2                              | -9.4                              | 3.870                  | 2.980                 | 33                 | -54.8                                 | 5.980                     | 4.6                                   | 2.580                     | -14.9             | -34.6             | -12.0               | 0.0        | 2.700   | مصرف الريان                |
| -5.3                               | 10.2                              | 6.493                  | 5.583                 | 65                 | -29.3                                 | 8.699                     | 28.1                                  | 4.800                     | 23.0              | -9.4              | 16.4                | 0.0        | 6.150   | البنك التجاري القطري       |
| -2.6                               | -0.7                              | 17.97                  | 17.63                 | 49                 | -12.5                                 | 20.00                     | 4.5                                   | 16.76                     | -1.1              | -1.3              | -0.5                | 0.4        | 17.51   | الكهرباء والماء القطرية    |
| -14.1                              | -1.9                              | 3.284                  | 2.877                 | 48                 | -28.9                                 | 3.968                     | 8.5                                   | 2.600                     | -1.8              | -18.1             | -1.4                | 2.6        | 2.821   | بروة العقارية              |
| -11.1                              | -8.0                              | 18.30                  | 17.69                 | 28                 | -18.9                                 | 20.08                     | 1.4                                   | 16.05                     | -9.3              | -14.7             | -10.5               | 0.2        | 16.28   | قطر للوقود                 |
| -26.9                              | -10.0                             | 2.270                  | 1.845                 | 40                 | -41.8                                 | 2.850                     | 5.1                                   | 1.580                     | -15.0             | -27.5             | -9.8                | 0.6        | 1.660   | بنك الدوحة                 |
| -5.6                               | -2.0                              | 3.879                  | 3.735                 | 51                 | -13.5                                 | 4.230                     | 10.4                                  | 3.320                     | 0.0               | -9.4              | 0.9                 | 0.3        | 3.661   | ناقلات                     |
| -9.9                               | -2.9                              | 1.067                  | 0.990                 | 47                 | -27.7                                 | 1.330                     | 10.2                                  | 0.870                     | -1.4              | -15.0             | -2.8                | -0.5       | 0.961   | أعمال                      |
| -10.1                              | -7.5                              | 9.917                  | 9.647                 | 37                 | -29.5                                 | 12.66                     | 15.0                                  | 7.760                     | -12.1             | -11.2             | -8.7                | -0.9       | 8.920   | الملاحة القطرية            |
| -5.9                               | 0.7                               | 11.16                  | 10.43                 | 57                 | -27.0                                 | 14.39                     | 10.1                                  | 9.550                     | 1.1               | -8.2              | 5.2                 | 0.2        | 10.51   | بنك قطر الدولي الإسلامي    |
| -3.6                               | -4.2                              | 1.641                  | 1.651                 | 46                 | -11.9                                 | 1.796                     | 5.5                                   | 1.500                     | -0.2              | -5.3              | -2.3                | -0.5       | 1.582   | فودافون قطر                |
| -20.9                              | -7.1                              | 2.188                  | 1.861                 | 41                 | -33.2                                 | 2.590                     | 15.3                                  | 1.500                     | -10.0             | -26.7             | -13.5               | 1.8        | 1.730   | قطر للتأمين                |
| -10.6                              | -11.2                             | 4.845                  | 4.880                 | 36                 | -24.1                                 | 5.710                     | 3.9                                   | 4.170                     | -10.5             | -6.0              | -15.0               | 2.5        | 4.332   | قطر الوطنية لصناعة الاسمنت |
| -3.4                               | -3.7                              | 4.038                  | 4.052                 | 47                 | -11.8                                 | 4.420                     | 1.3                                   | 3.850                     | -2.7              | -2.5              | -2.7                | -3.5       | 3.900   | البنك الأهلي القطري        |
| -0.6                               | 9.9                               | 1.844                  | 1.668                 | 60                 | -21.9                                 | 2.348                     | 26.5                                  | 1.450                     | 25.6              | 1.2               | 10.7                | -0.1       | 1.833   | الخليج الدولية للخدمات     |
| -18.6                              | -8.2                              | 1.401                  | 1.241                 | 39                 | -32.7                                 | 1.694                     | 2.3                                   | 1.110                     | -12.3             | -20.3             | -9.9                | -1.1       | 1.140   | المتحدة للتنمية            |
| -26.9                              | -20.2                             | 8.494                  | 7.788                 | 38                 | -58.0                                 | 14.79                     | 0.0                                   | 6.210                     | -18.1             | -10.0             | -19.8               | -10.0      | 6.213   | مجمع شركات المناعي         |
| -12.1                              | -5.7                              | 3.355                  | 3.129                 | 46                 | -28.9                                 | 4.149                     | 4.5                                   | 2.820                     | -8.1              | -16.9             | -4.9                | -2.8       | 2.950   | القطرية للصناعات التحويلية |
| 2.9                                | 10.7                              | 1.932                  | 1.796                 | 69                 | -26.4                                 | 2.700                     | 26.2                                  | 1.580                     | 17.9              | 7.8               | 15.7                | 0.9        | 1.988   | مجموعة المستثمرين القطريين |



| التغير % من متوسطه المتحرك 200 يوم | التغير % من متوسطه المتحرك 50 يوم | متوسطه المتحرك 200 يوم | متوسطه المتحرك 50 يوم | مؤشر القوة النسبية | التغير % من أعلى مستوى خلال 52 اسبوعا | أعلى مستوى خلال 52 اسبوعا | التغير % من أدنى مستوى خلال 52 اسبوعا | أدنى مستوى خلال 52 اسبوعا | منذ بداية العام % | منذ بداية الشهر % | منذ بداية الأسبوع % | يوم واحد % | إغلاق * | الشركات                               |
|------------------------------------|-----------------------------------|------------------------|-----------------------|--------------------|---------------------------------------|---------------------------|---------------------------------------|---------------------------|-------------------|-------------------|---------------------|------------|---------|---------------------------------------|
| -45.3                              | -29.4                             | 1.774                  | 1.375                 | 30                 | -55.9                                 | 2.199                     | 5.4                                   | 0.920                     | -33.9             | -47.8             | -37.9               | -0.6       | 0.970   | القطرية العامة للتأمين وإعادة التأمين |
| -17.4                              | -6.1                              | 4.174                  | 3.673                 | 44                 | -31.1                                 | 5.006                     | 19.0                                  | 2.900                     | -14.8             | -18.9             | -10.5               | -1.4       | 3.450   | الخليج للمخازن                        |
| -21.5                              | -8.8                              | 0.832                  | 0.716                 | 35                 | -36.0                                 | 1.021                     | 2.0                                   | 0.640                     | -7.2              | -31.2             | -12.9               | -4.3       | 0.653   | الوطنية للإجارة                       |
| -33.7                              | -13.2                             | 0.778                  | 0.595                 | 30                 | -55.3                                 | 1.154                     | 7.3                                   | 0.480                     | -16.0             | -37.2             | -18.0               | 0.0        | 0.516   | السلام العالمية للاستثمار المحدود     |
| -30.2                              | -16.0                             | 0.799                  | 0.665                 | 26                 | -44.4                                 | 1.003                     | 6.9                                   | 0.520                     | -19.8             | -36.6             | -21.3               | 0.0        | 0.558   | مزايا قطر للتطوير العقاري             |
| -8.2                               | -1.6                              | 17.32                  | 16.15                 | 42                 | -23.6                                 | 20.80                     | 2.6                                   | 15.50                     | 0.8               | -10.0             | -4.2                | 0.1        | 15.90   | الميرة للمواد الاستهلاكية             |
| 2.2                                | 3.1                               | 8.629                  | 8.553                 | 56                 | -6.9                                  | 9.475                     | 10.6                                  | 7.970                     | 1.4               | 1.4               | 3.7                 | -0.7       | 8.818   | الإسلامية القطرية للتأمين             |
| -15.9                              | -2.9                              | 16.60                  | 14.37                 | 47                 | -30.1                                 | 19.98                     | 4.2                                   | 13.40                     | -4.4              | -20.5             | -1.9                | 0.0        | 13.96   | زاد القابضة                           |
| -31.3                              | -9.6                              | 2.908                  | 2.209                 | 38                 | -52.9                                 | 4.240                     | 16.8                                  | 1.710                     | -13.2             | -33.0             | -16.8               | -2.8       | 1.997   | مجموعة الخليج التكافلي                |
| -11.6                              | -2.0                              | 6.779                  | 6.113                 | 44                 | -24.9                                 | 7.980                     | 8.8                                   | 5.510                     | -3.5              | -13.7             | -5.4                | 2.4        | 5.990   | الرعاية الطبية                        |
| 1.3                                | 4.1                               | 2.074                  | 2.018                 | 58                 | -16.9                                 | 2.528                     | 13.6                                  | 1.850                     | 6.1               | 5.0               | 7.7                 | 0.0        | 2.100   | الدوحة للتأمين                        |
| -43.5                              | -18.8                             | 2.522                  | 1.754                 | 23                 | -58.1                                 | 3.405                     | 3.6                                   | 1.380                     | -29.9             | -49.2             | -27.6               | 0.2        | 1.425   | ودام الغذائية                         |
| -55.0                              | -24.9                             | 1.821                  | 1.091                 | 19                 | -70.0                                 | 2.730                     | 11.6                                  | 0.740                     | -28.2             | -60.0             | -35.1               | 2.0        | 0.820   | دلالة                                 |
| -20.0                              | -6.4                              | 0.679                  | 0.580                 | 37                 | -43.1                                 | 0.954                     | 3.0                                   | 0.530                     | -1.3              | -20.7             | -9.5                | -1.5       | 0.543   | قطر وعمان للاستثمار                   |
| 0.5                                | 5.6                               | 3.384                  | 3.221                 | 59                 | -10.3                                 | 3.790                     | 21.9                                  | 2.790                     | 9.1               | 7.3               | 9.1                 | 0.0        | 3.400   | قطر للسنيما وتوزيع الأفلام            |
| -39.9                              | -17.7                             | 5.222                  | 3.815                 | 33                 | -53.0                                 | 6.680                     | 12.1                                  | 2.800                     | -23.6             | -42.7             | -26.4               | -2.8       | 3.139   | المجموعة الإسلامية القابضة            |
| -36.4                              | -16.7                             | 1.589                  | 1.213                 | 36                 | -62.3                                 | 2.679                     | 16.5                                  | 0.870                     | -19.6             | -43.2             | -21.0               | 0.6        | 1.010   | القطرية الألمانية للمستلزمات الطبية   |
| -12.2                              | -2.2                              | 2.393                  | 2.149                 | 43                 | -32.8                                 | 3.127                     | 5.3                                   | 2.000                     | -1.2              | -11.7             | -4.9                | -0.8       | 2.101   | مسيعد للبتروكيماويات القابضة          |
| -29.8                              | -21.2                             | 1.227                  | 1.093                 | 16                 | -49.3                                 | 1.700                     | 7.2                                   | 0.800                     | -24.8             | -31.7             | -28.1               | -0.3       | 0.861   | بنك قطر الأول (مركز قطر للمال)        |
| -1.9                               | 7.4                               | 1.936                  | 1.770                 | 54                 | -31.3                                 | 2.765                     | 33.5                                  | 1.420                     | 5.6               | -1.9              | 5.2                 | 5.0        | 1.900   | مجموعة استثمار القابضة                |
| -2.8                               | 1.4                               | 1.738                  | 1.667                 | 50                 | -40.0                                 | 2.819                     | 15.8                                  | 1.460                     | 11.2              | -3.3              | -0.3                | -0.3       | 1.690   | قطر لصناعة الألمنيوم                  |
| -17.0                              | -8.0                              | 1.622                  | 1.462                 | 32                 | -28.0                                 | 1.870                     | 6.0                                   | 1.270                     | -12.1             | -18.4             | -12.8               | 1.2        | 1.346   | بلدنا                                 |
| -27.9                              | -14.2                             | 5.024                  | 4.221                 | 35                 | -45.5                                 | 6.640                     | 2.3                                   | 3.540                     | -24.5             | -29.0             | -16.6               | 0.0        | 3.621   | كيو إل إم                             |
| -                                  | -                                 | NA                     | NA                    | 38                 | -32.1                                 | 5.600                     | 4.9                                   | 3.620                     | NA                | NA                | -11.5               | 0.0        | 3.800   | بيما                                  |
| -1.1                               | -3.5                              | 7.426                  | 7.608                 | 43                 | -15.4                                 | 8.684                     | 24.5                                  | 5.900                     | -3.6              | -1.9              | -4.7                | -0.7       | 7.345   | مجموعة مقدم القابضة                   |
| -                                  | -                                 | NA                     | NA                    | 0                  | -27.5                                 | 4.000                     | 2.1                                   | 2.840                     | NA                | NA                | NA                  | 0.3        | 2.900   | المصدر: ريفينوتك، بورصة بنك دحان      |

QNB للخدمات المالية الهاتف: 4476 6666 (974+)  
 info@qnbfs.com.qa  
 الدوحة، قطر

دانة سيف السويدي  
 محلل أبحاث  
 dana.alsowaidi@qnbfs.com.qa

سوجاتا ساركار ، CFA, CAIA  
 رئيس قسم الأبحاث  
 saugata.sarkar@qnbfs.com.qa

احمد علاء الدين الخضري  
 رئيس التجارة  
 ahmed.elkhudary@qnbfs.com.qa

الصحبي محمد القصر اوي  
 رئيس الأفراد ذوي الملاءة المالية العالية  
 sahbi.alkasraoui@qnbfs.com.qa

**إخلاء المسؤولية:** تم إعداد التقرير من قبل QNB للخدمات المالية المملوكة بالكامل لبنك QNB الذي يخضع لرقابة هيئة قطر للأسواق المالية وبورصة قطر. ويخضع QNB لرقابة مصرف قطر المركزي. ولا يهدف هذا التقرير إلى تقديم مشورة استثمارية شخصية كما أنه لا يعطي توصية بشراء أو بيع أي أوراق مالية أو أي نوع من المنتجات الاستثمارية، ولا يشكل أي مشورة قانونية أو ضريبية أو محاسبية أو مالية. ولا يتحمل QNB للخدمات المالية أي مسؤولية عن أي عواقب مباشرة أو غير مباشرة ناتجة عن استخدام هذا المعلومات الواردة في هذا التقرير. وعلى المستثمرين أن يأخذوا بعين الاعتبار النصيحة من خبراء في الاستثمار والشؤون القانونية قبل دخولهم في أي منتج مالي أو صندوق استثماري. على الرغم من أن مصادر هذه المعلومات الموثوقة من QNB للخدمات المالية ومع ذلك لا يضمن هذا التقرير دقة البيانات. لذلك لا يقدم QNB للخدمات المالية أي تعهد سواء صريحاً أو ضمنياً فيما يتعلق بدقة واكتمال أي معلومات وأردة في هذا التقرير. أما بالنسبة لما يتناوله هذا التقرير من حيث التحليل الفني ، فإنه قد يتباين من حيث الآراء والتوصيات مع البحوث الأساسية لـ QNB للخدمات المالية نتيجة الاعتماد على البيانات الفنية التاريخية فقط (السعر والحجم). و QNB للخدمات المالية الحق في تعديل المعلومات الواردة في التقرير في أي وقت. لا يجوز استخدام أو تغيير كلي أو جزئي لمحتويات التقرير دون الرجوع إلى QNB للخدمات المالية.

**حقوق النشر :** جميع الحقوق محفوظة لـ QNB للخدمات المالية.

**ملحوظة:** تم إعداد هذا التقرير بواسطة شركة إس جي للتحليلات، ويعتبر هذا التقرير توضيحياً فقط ولا يضمن أي نتائج فعلية. ولا ينبغي أي يستخدم لأي أغراض استثمارية أو في مجال الأوراق المالية. ولا يهدف لأي شكل من أشكال الخدمات القانونية أو المحاسبية أو السجلات القانونية. ولا يهدف إلى الاعتماد على المعلومات الواردة في هذا التقرير بأي شكل من الأشكال. ولا تتحمل الشركة أي نتائج مباشرة أو غير مباشرة ناتجة عن استخدام المعلومات الواردة في هذا التقرير.